

XIANGQISHAFA XITIJI

# 象棋杀法 习题集

上

汪霞萍 尤国耀 张娜 王邦堃 编著

凤凰出版传媒集团  
江苏科学技术出版社



象棋杀法习题集 上

ISBN 978-7-5345-7480-1



9 787534 574801 >

定价:22.00元

XIANGQISHAFA XITIJI




# 棋杀法

## 习题集<sub>上</sub>

汪霞萍 尤国耀 张娜 王邦堃 编著

凤凰出版传媒集团  
江苏科学技术出版社



### 图书在版编目(CIP)数据

象棋杀法习题集. 上/汪霞萍等编著. —南京:江苏科学技术出版社, 2010. 7

ISBN 978-7-5345-7480-1

I. ①象... II. ①汪... III. ①中国象棋—棋谱  
IV. G891.2

中国版本图书馆CIP数据核字(2010)第133463号

### 象棋杀法习题集(上)

---

|      |                 |
|------|-----------------|
| 编 著  | 汪霞萍 尤国编 张 娜 王邦堃 |
| 责任编辑 | 郁宝平             |
| 责任校对 | 郝慧华             |
| 责任印制 | 张瑞云             |

---

|      |   |
|------|---|
| 出版发行 | 江苏科学技术出版社(南京市湖南路1号A楼, 邮编:210009)                          |
| 网 址  | <a href="http://www.pspress.cn">http://www.pspress.cn</a> |
| 集团地址 | 凤凰出版传媒集团(南京市湖南路1号A楼, 邮编:210009)                           |
| 集团网址 | 凤凰出版传媒网 <a href="http://www.ppm.cn">http://www.ppm.cn</a> |
| 经 销  | 江苏省新华发行集团有限公司   |
| 照 排  | 南京奥能制版有限公司  |
| 印 刷  | 江苏凤凰通达印刷有限公司  |

---

|     |                      |
|-----|----------------------|
| 开 本 | 718 mm×1 000 mm 1/16 |
| 印 张 | 9.75                 |
| 字 数 | 160 000              |
| 版 次 | 2010年7月第1版           |
| 印 次 | 2010年7月第1次印刷         |

---

|      |                        |
|------|------------------------|
| 标准书号 | ISBN 978-7-5345-7480-1 |
| 定 价  | 22.00元                 |

---

图书如有印装质量问题,可随时向我社出版科调换。

# 象棋

杀法是棋手对弈过程中的基本功,是象棋高级技战术的基础,是象棋最具观赏性的节点。它包含着对弈者的智慧,体现出无穷的艺术魅力,更包含着象棋攻防的规律。无论是对有志于象棋事业的人来说,还是对仅仅满足于艺术欣赏的人而言,象棋杀法都是显而易见的一座山峰——风光旖旎,美不胜收。

然而遗憾的是,我们的基层教练至今没有一本比较完整、比较系统、比较科学的关于象棋杀法的专项训练手册。每次课后布置作业时,要么要学生手抄,要么是教练课前出好,复印后发给学生,真的是很不方便,学生、教练都苦不堪言。在不少面向初级爱好者和少年儿童的象棋教材中,象棋杀法只是被简明扼要地作了介绍。一些具备自修能力的成年爱好者,也苦于没有这样一本训练手册,而不得不独自在黑暗中摸索,且不说极易误入歧途,其效率之低更是显而易见。

对少年棋手来说,象棋杀法的基本功如何,一则取决于教练,二则取决于个人的悟性和禀赋。基层教练教学风格各异,他们都有自己的长处。教练如果非常重视杀法的训练,而且能够制订科学合理的训练大纲并根据大纲编写教材,那么相关的学生是幸运的。可是,我们可以要求全国各地的基层教练都具有同样的意识和能力呢?

对成年爱好者来说,尽管他们喜欢欣赏精彩的杀棋,但仅仅通过观看大盘表演和自己打谱来了解象棋杀法是远远不够的,他们多半只能得到一些零碎的印象,而这些零碎的印象,怎么能够帮助他们系统地了解和掌握象棋杀法的基本规律呢?

事实上,象棋杀法的价值和意义并不仅限于象棋本身,它还是一种饶有趣味的、有益于身心并磨炼心智的活动。你在工作之余,打开这本习题集,随意选上一局,自行排演,耗时不多,却能享受到别样的快乐——你的智慧给你带来的快乐。

我自从20世纪90年代中期从专业队退役后,便在南京市青少年

宫从事象棋教学与训练工作,迄今已有十多个年头。长期以来,我一直结合教学,探索象棋训练的科学方法。怎样才能让孩子们的学习训练更有成效?怎样帮助他们举一反三?在实战中,我深深体会到,基础训练要系统,要讲章法,不能“想到一出是一出”“拣到篮里就是菜”,要减少随意性、偶然性,增强科学性和合理性。在长期的教学实践中,我慢慢发现,象棋杀法其实是有规律可循的,此杀法与彼杀法之间是有内在联系的,它们不是孤立地存在于棋枰之上,如果方法得当,由微观著、举一反三,对每个孩子都是可能的。

这套习题集不同于古代杀棋谱,如《适情雅趣》《韬略元机》《梦入神机》等。古人深知杀棋练习的重要,所以编写了一些专门的著作,但由于棋局多系人工编排,实用性不是很强。本习题集则大多取材于实战,并精选了非常实用的多种杀法杀型,增加了如何得子的方法,这对提高杀棋能力、增强中局力量、加深对象棋内涵的认识都是大有裨益的。

这套习题集,即使家长不懂象棋也可以完成对孩子的杀法训练。书中每道题下面都留有空格给孩子写答案,这样家长可以更客观地了解孩子的训练水平和完成情况。当然,这套习题集对基层教练以及成年自修者也同样适用。

这套书共收入了各类杀法计 800 道练习题,分为上下两册,上册为一步杀到三步杀的 400 道题,下册为四步杀到六步杀的 400 道题。无论是少儿棋手还是成年爱好者,如果坚持把这些题全部做完,杀棋能力将明显提高,用棋界的行话来说,差不多可提高一马的功力,甚至更多。

由于这本书在全国尚属首创,也限于本人的经验和学识,内中多有欠妥之处,还望业内专家和广大基层教练与学生家长多提宝贵意见。此外,对这样的训练方法,有什么好的建议和想法,也请和作者联系,以便改进。

汪霞萍

2010年5月于南京



## 一步杀

- |                |    |                  |    |
|----------------|----|------------------|----|
| 1. 车的一步杀 ..... | 2  | 4. 兵的一步杀 .....   | 17 |
| 2. 马的一步杀 ..... | 7  | 5. 一步得子的方法 ..... | 21 |
| 3. 炮的一步杀 ..... | 12 |                  |    |


## 二步杀

- |                |    |                   |    |
|----------------|----|-------------------|----|
| 1. 两将对面杀 ..... | 25 | 8. 卧槽马杀 .....     | 57 |
| 2. 马后炮杀 .....  | 30 | 9. 钓鱼马杀 .....     | 62 |
| 3. 大胆穿心杀 ..... | 34 | 10. 士角马杀 .....    | 65 |
| 4. 闷杀 .....    | 38 | 11. 侧面虎杀 .....    | 69 |
| 5. 双车错杀 .....  | 46 | 12. 双炮杀 .....     | 72 |
| 6. 铁门栓杀 .....  | 49 | 13. 两步得子的方法 ..... | 76 |
| 7. 双将杀 .....   | 53 |                   |    |

## 三步杀

- |                |     |                   |     |
|----------------|-----|-------------------|-----|
| 1. 两将对面杀 ..... | 82  | 8. 卧槽马杀 .....     | 110 |
| 2. 马后炮杀 .....  | 86  | 9. 钓鱼马杀 .....     | 114 |
| 3. 大胆穿心杀 ..... | 90  | 10. 士角马杀 .....    | 118 |
| 4. 闷杀 .....    | 95  | 11. 侧面虎杀 .....    | 123 |
| 5. 双车错杀 .....  | 100 | 12. 双炮杀 .....     | 125 |
| 6. 铁门栓杀 .....  | 103 | 13. 三步得子的方法 ..... | 130 |
| 7. 双将杀 .....   | 106 |                   |     |

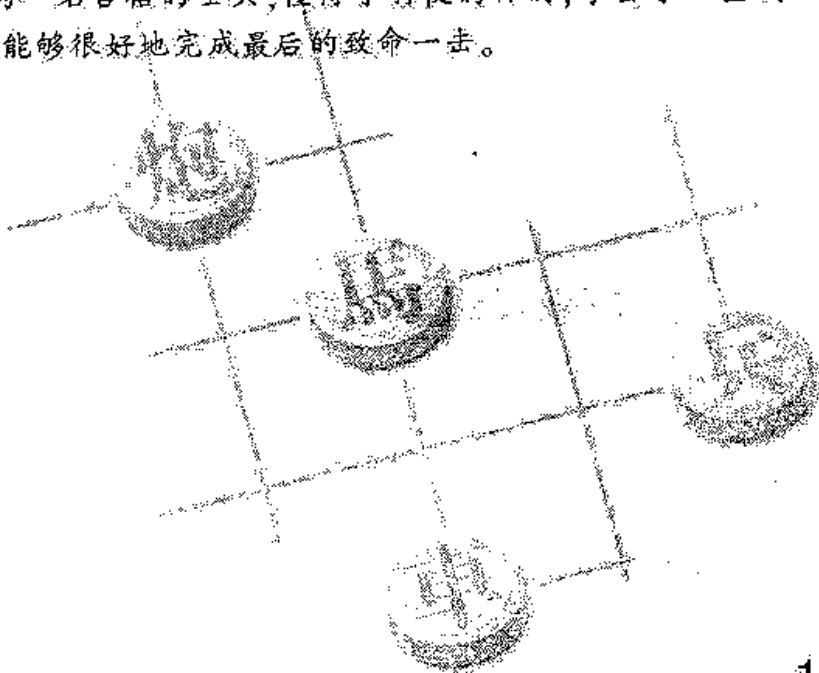
## 习题答案



# 一步杀

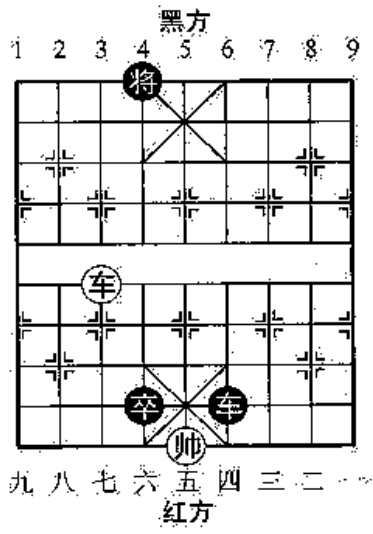
车、马、炮、兵，在象棋中属于进攻性兵种，进攻能力比较强大，在杀棋过程中运用得比较多，也是最容易将死对方的子力，运用好车、马、炮、兵，不光对于杀棋有很大的帮助，对于整盘棋的把握也有很大的益处，所以通过学习车、马、炮、兵的杀法，可以加深对各个子力的理解，能够更好地掌握各个子力的运用方式，从而达到攻击的目的。

当你学会一步杀时，你已经知道怎样一剑封喉，把对方将（帅）将死，并且知道怎样赢得一局棋的胜利，为以后多步杀法打好了基础。当你能够很好地掌握一步杀，做完下面的练习后，你已经可以成为一名合格的士兵，懂得了打仗的目的，学会了一些战斗的本领，能够很好地完成最后的致命一击。

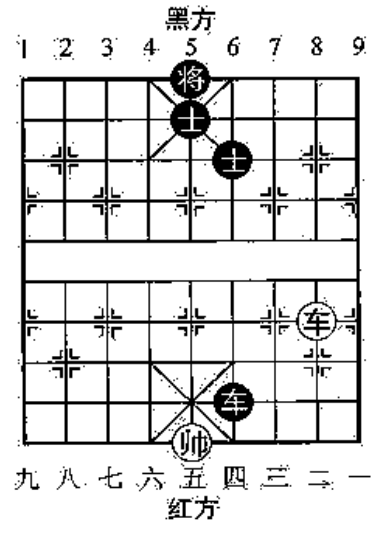




# 1 车的一步杀

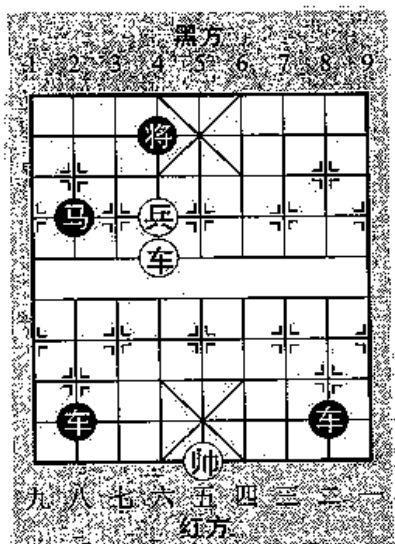


(图 1)

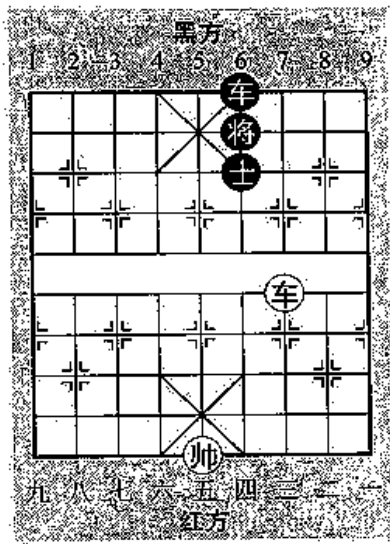


(图 2)

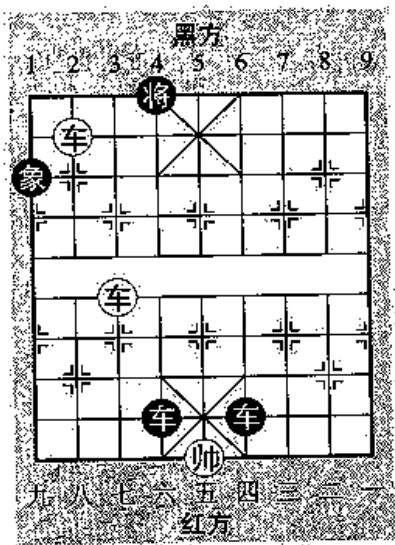




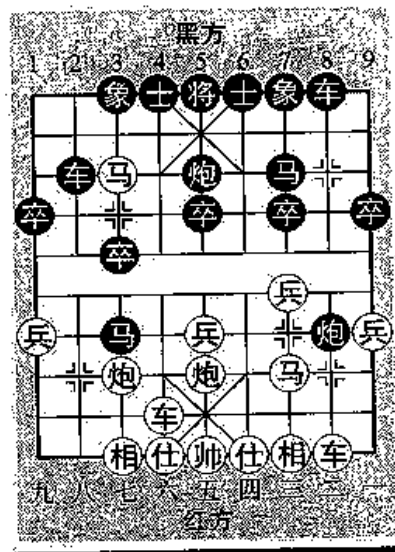
(图3)



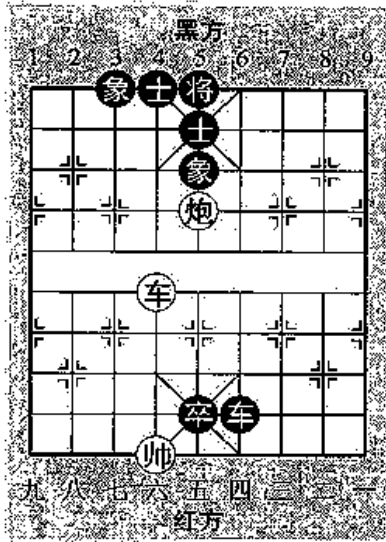
(图4)



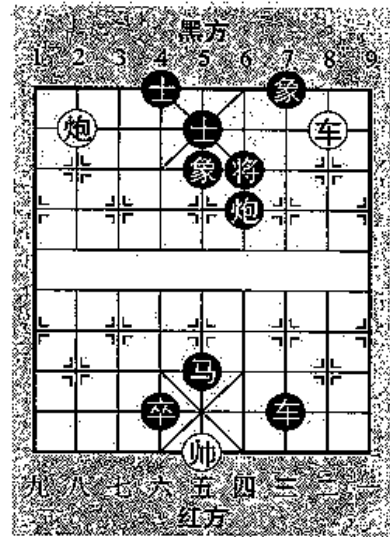
(图5)



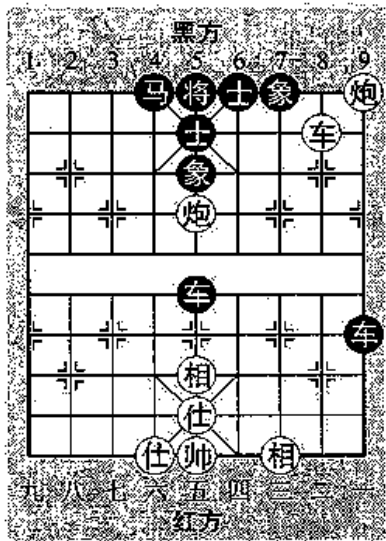
(图6)



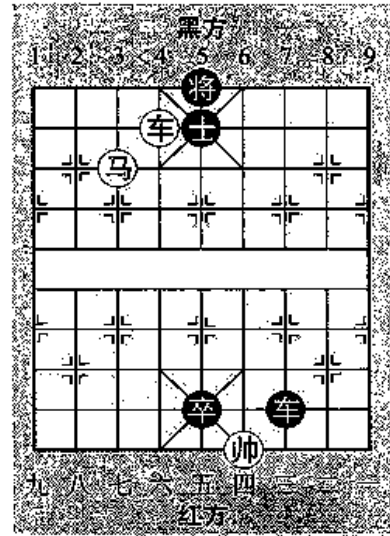
(图7)



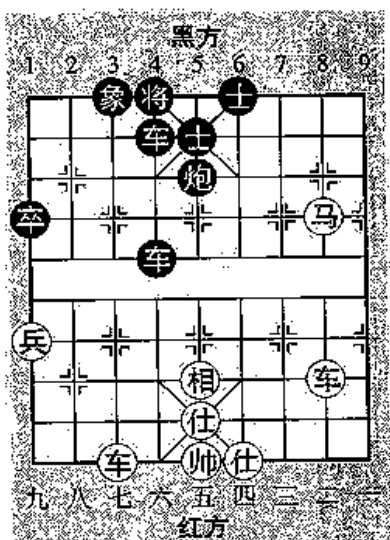
(图8)



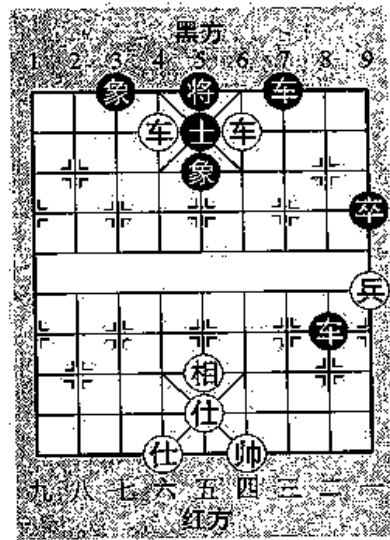
(图9)



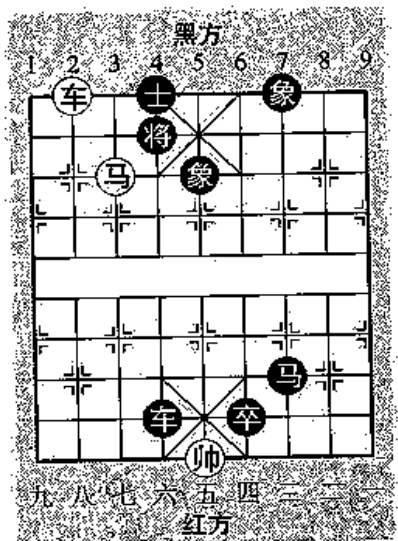
(图10)



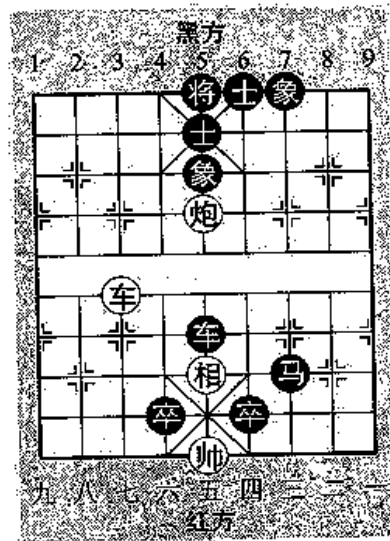
(图 11)




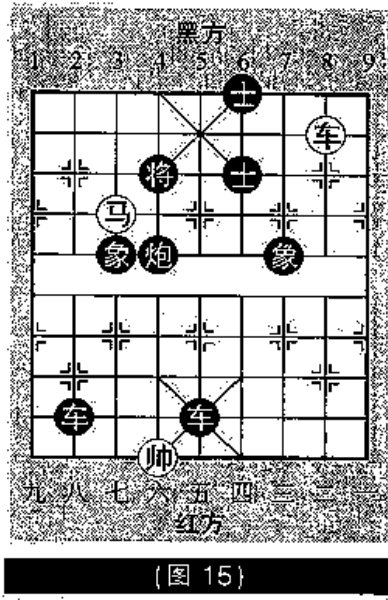
(图 12)



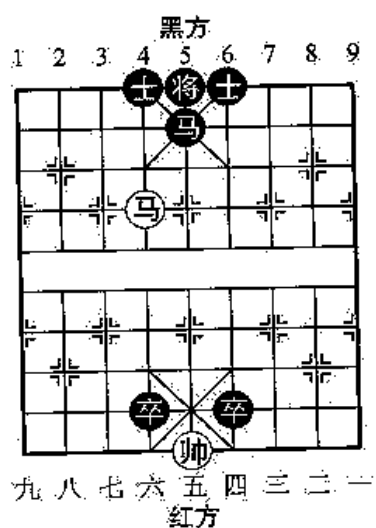
(图 13)



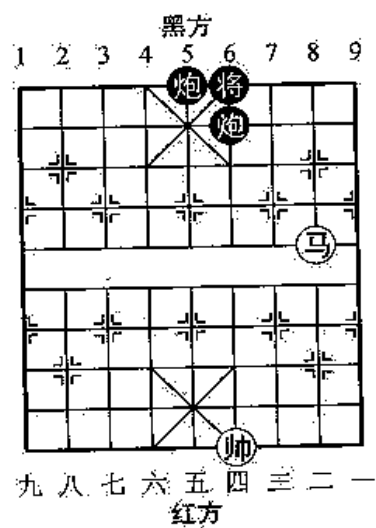
(图 14)



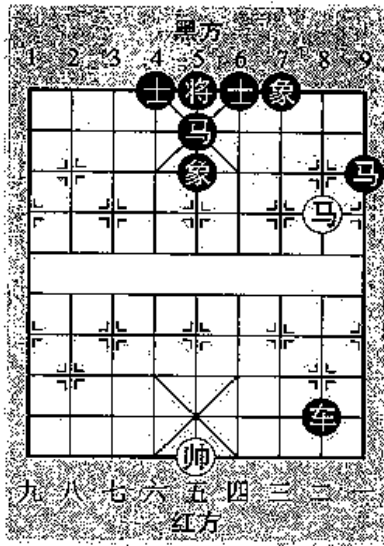
# 2 马的一步杀



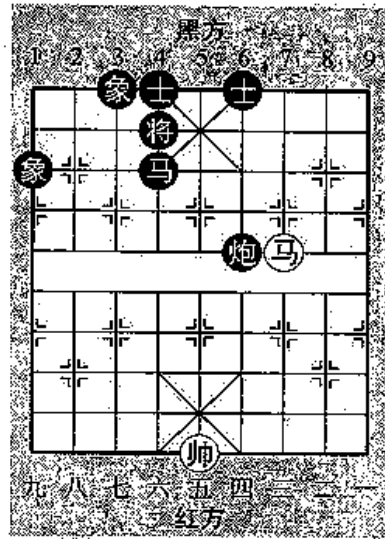
(图 16)



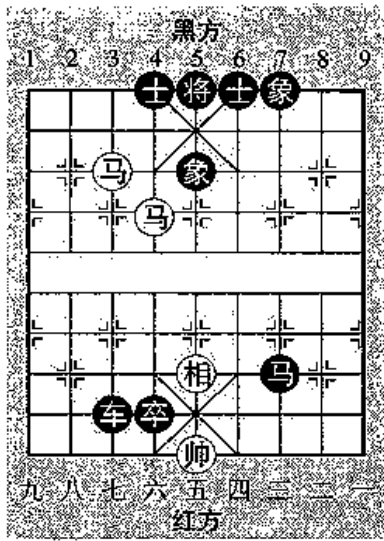
(图 17)



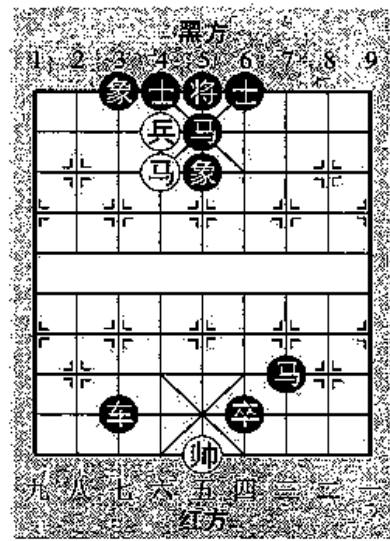
(图 18)



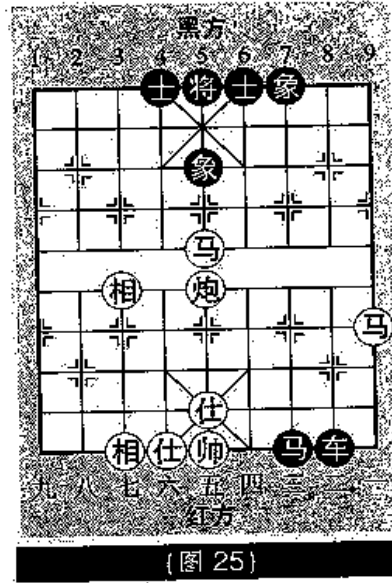

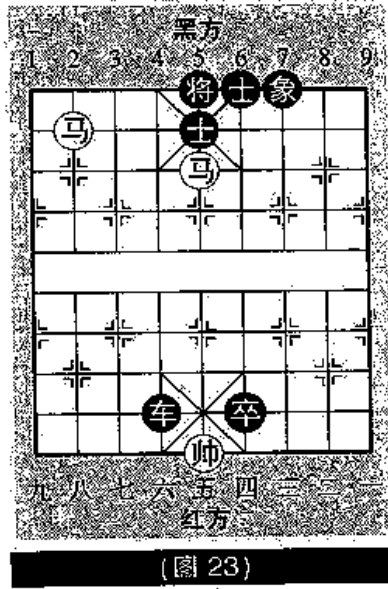
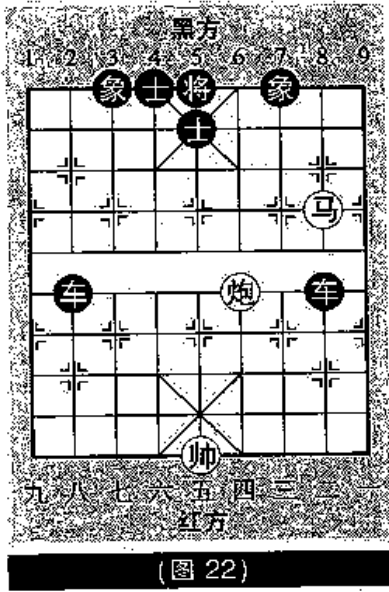
(图 19)



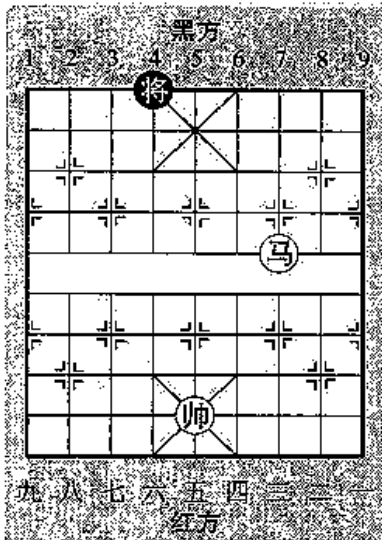
(图 20)



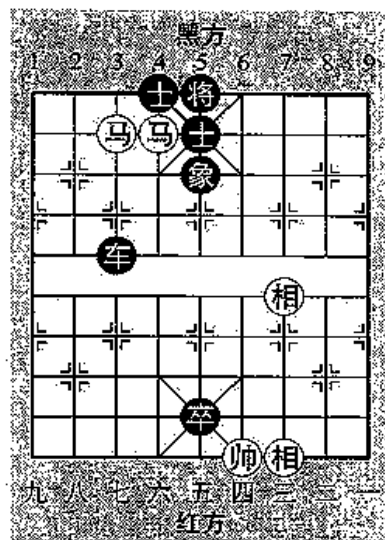
(图 21)



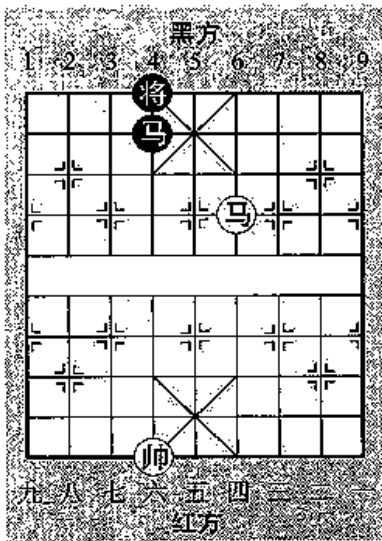




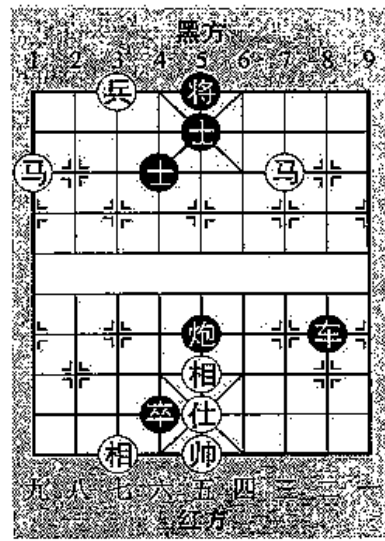
(图 26)




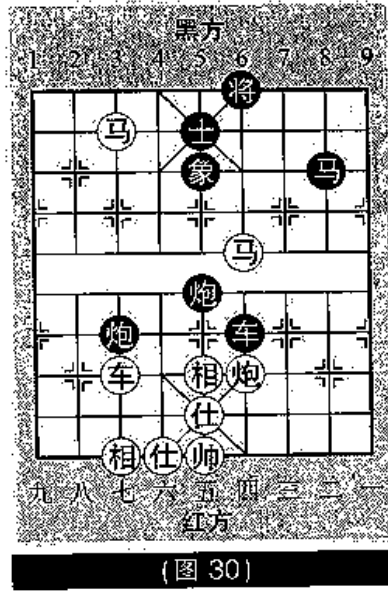
(图 27)



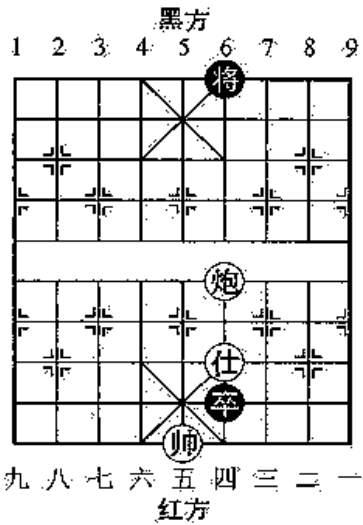
(图 28)



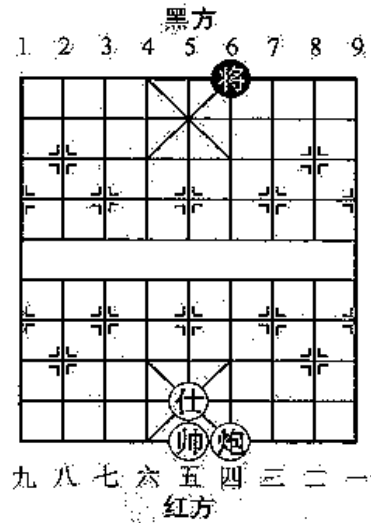
(图 29)



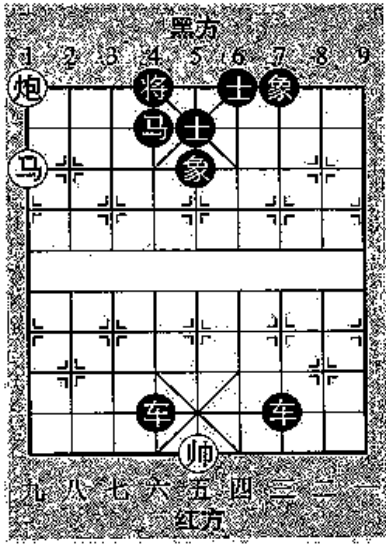
# 3 炮的一步杀



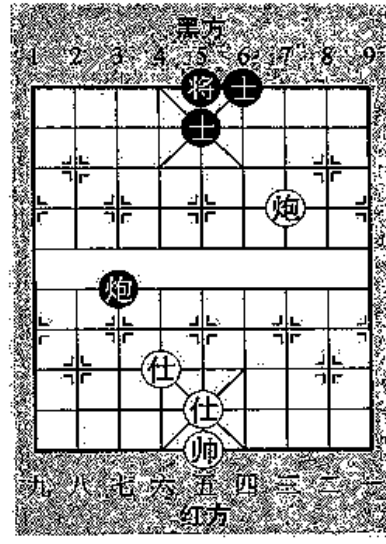
(图 31)



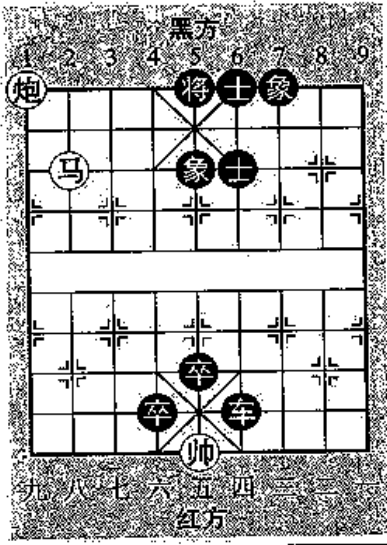
(图 32)



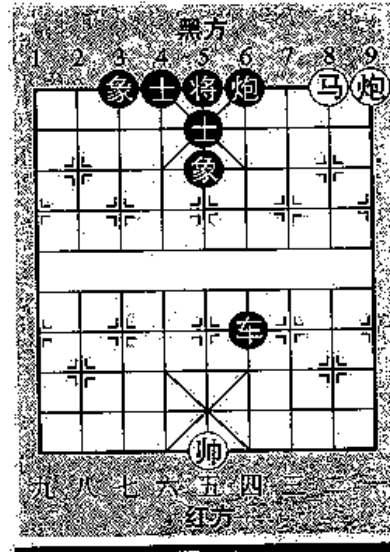
(图 33)



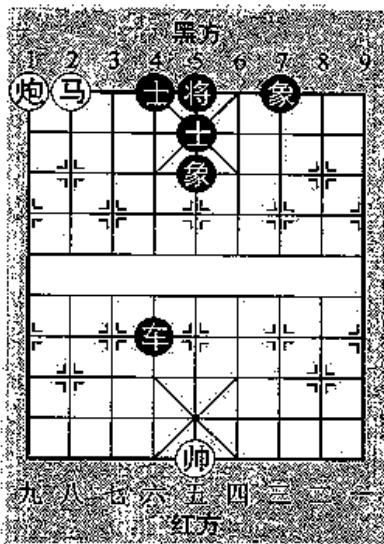
(图 34)



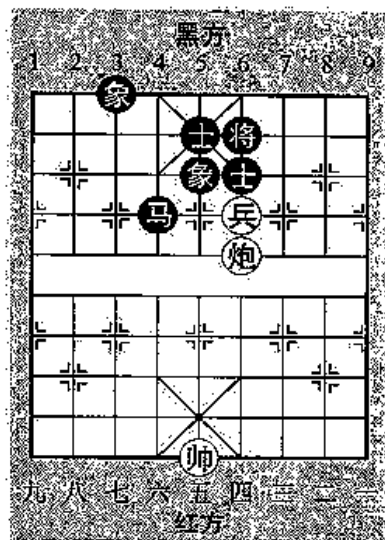
(图 35)



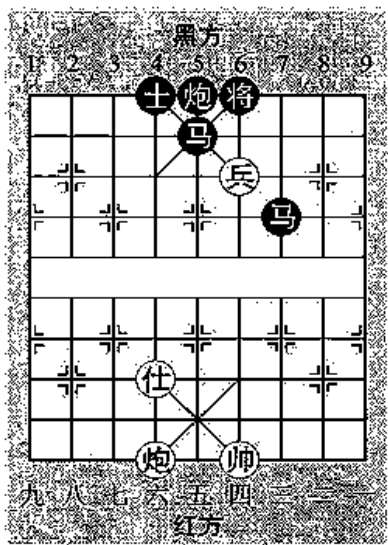
(图 36)



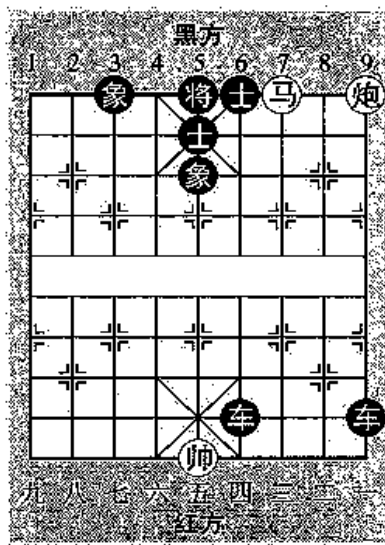
(图 37)



(图 38)

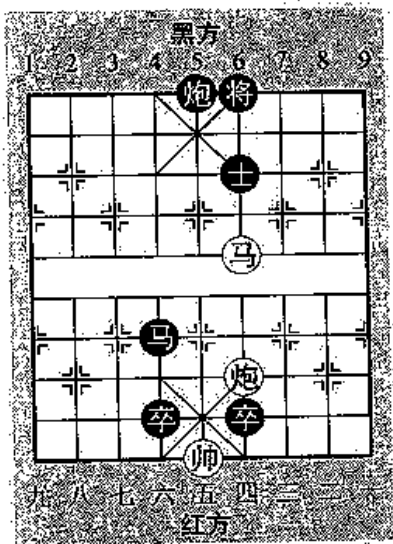


(图 39)

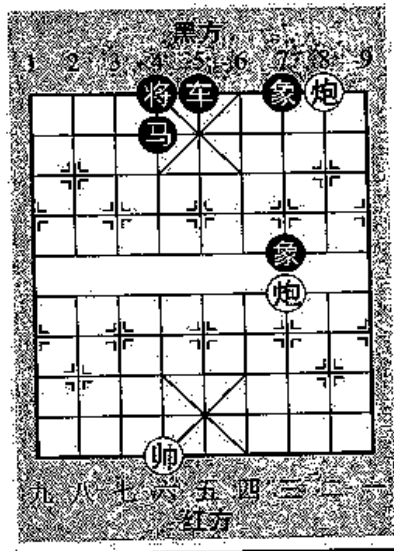


(图 40)

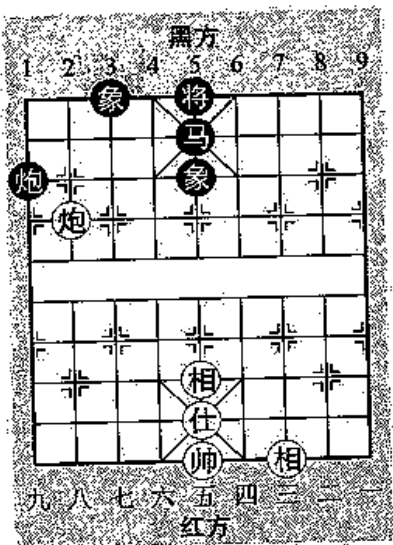




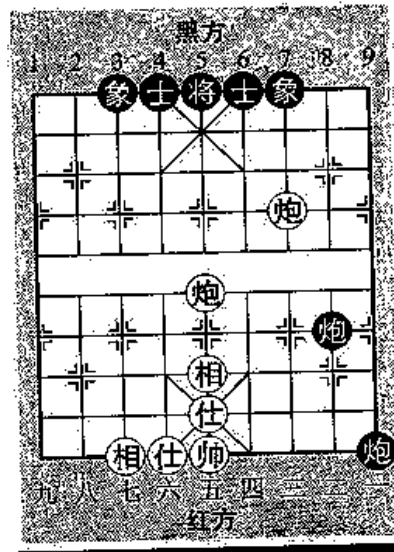
(图 41)



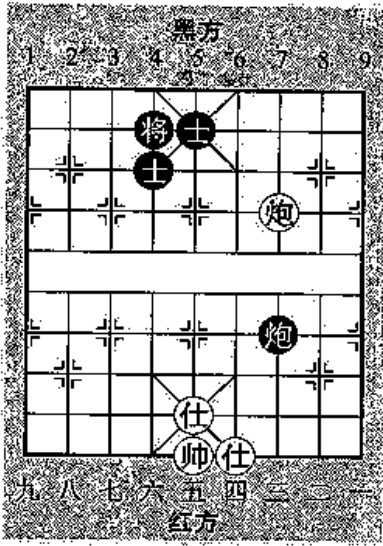
(图 42)



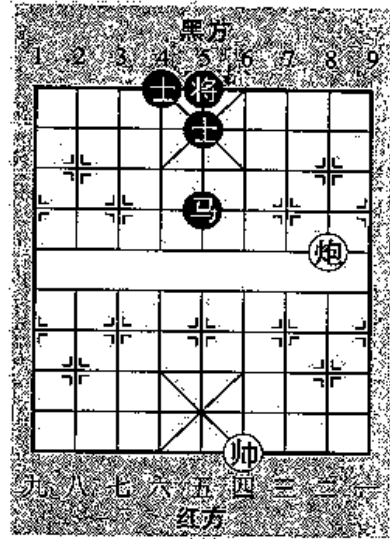
(图 43)



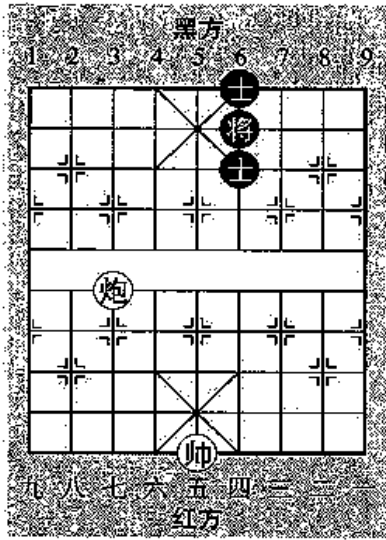
(图 44)



(图 45)

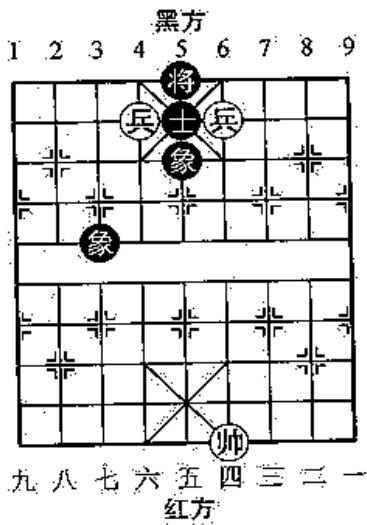


(图 46)

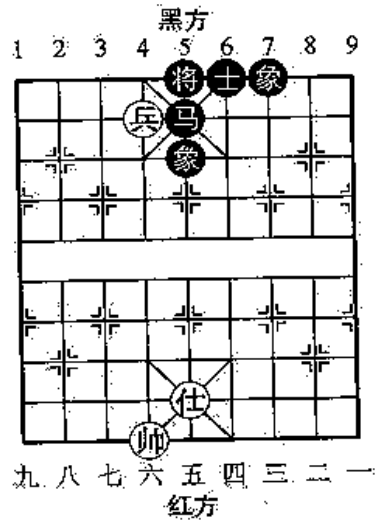


(图 47)

# 4 兵的一步杀

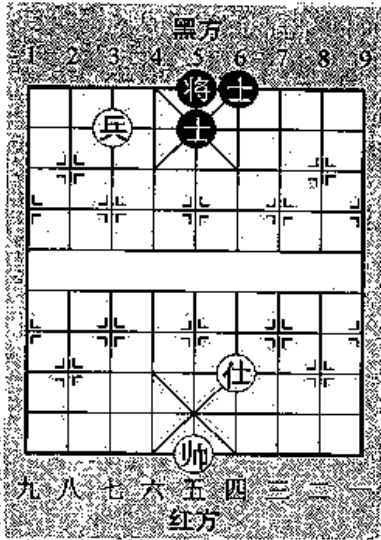


(图 48)

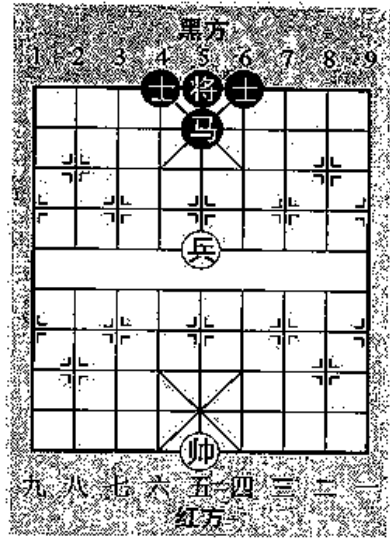


(图 49)

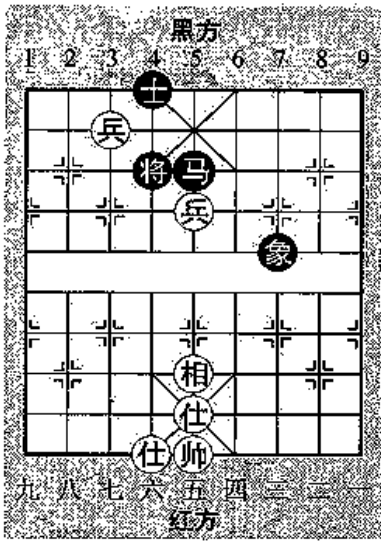




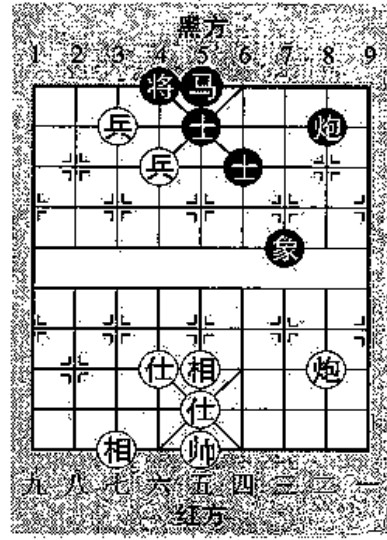
(图 50)



(图 51)

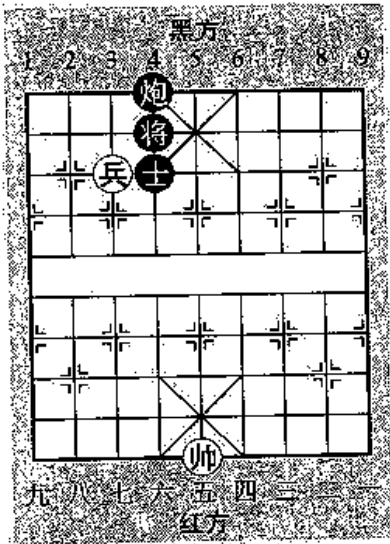


(图 52)

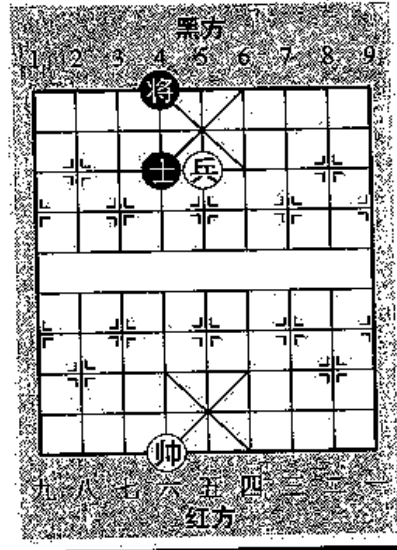


(图 53)

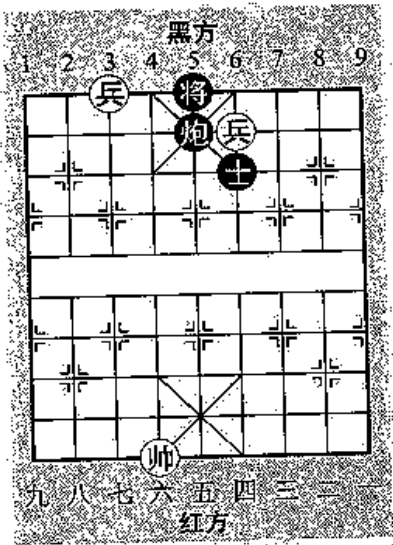




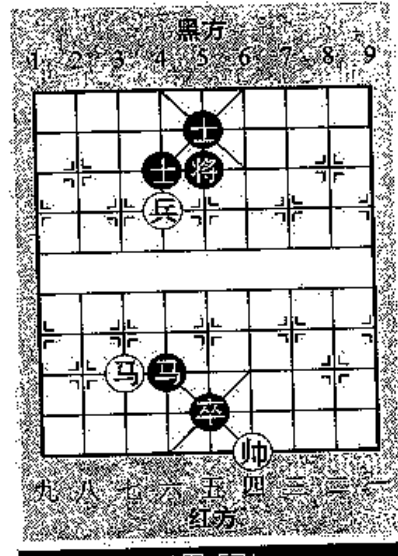
(图 54)



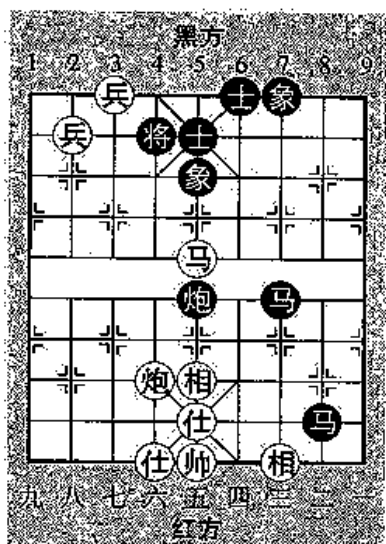
(图 55)



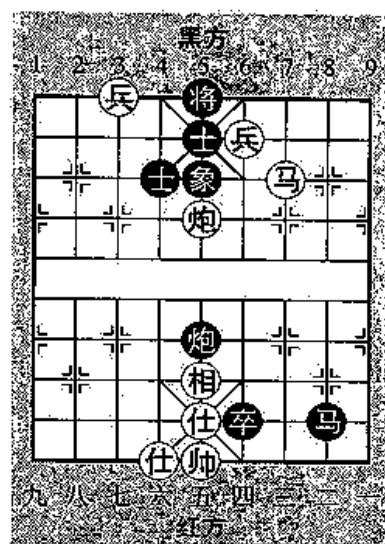
(图 56)



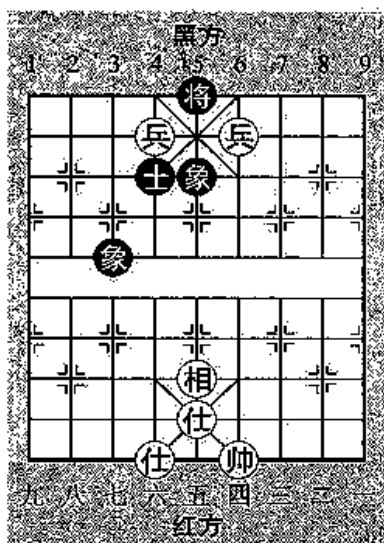
(图 57)



(图 58)

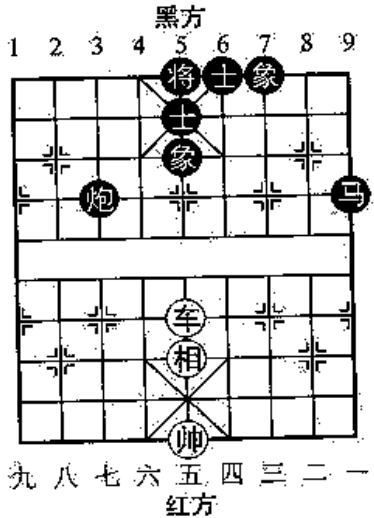


(图 59)

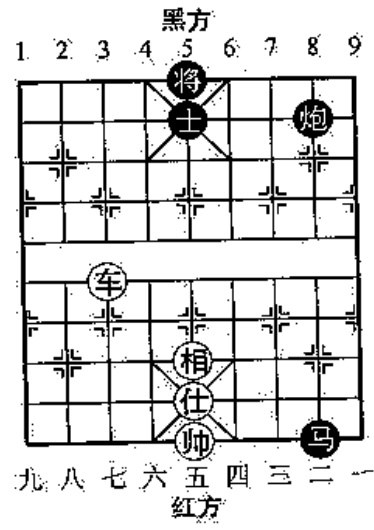


(图 60)

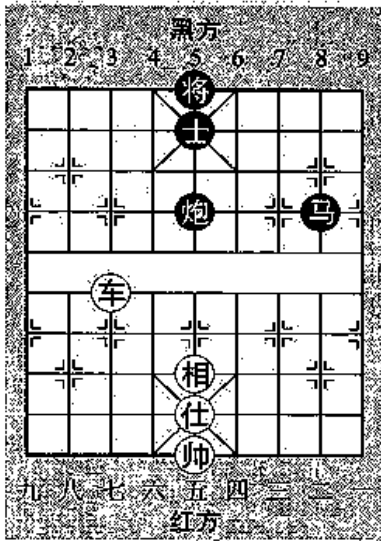
# 5 一步得子的方法



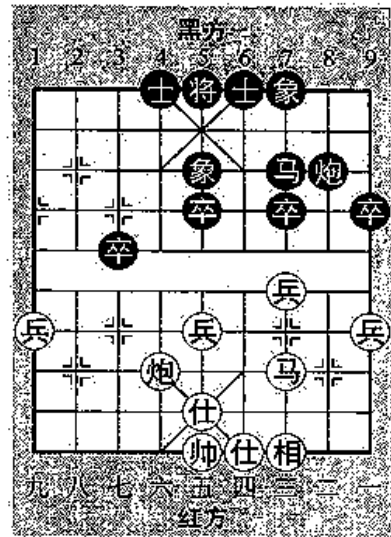
(图 61)



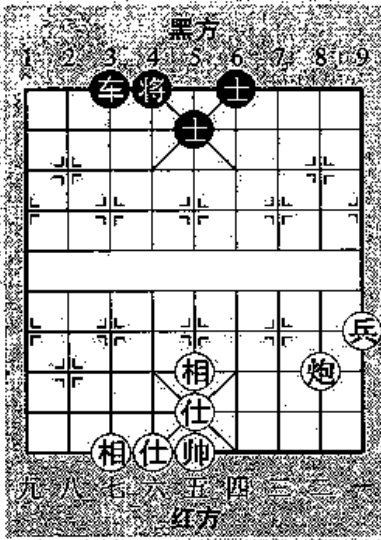
(图 62)



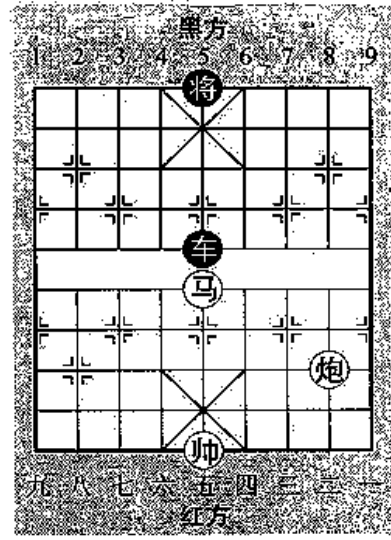
(图 63)



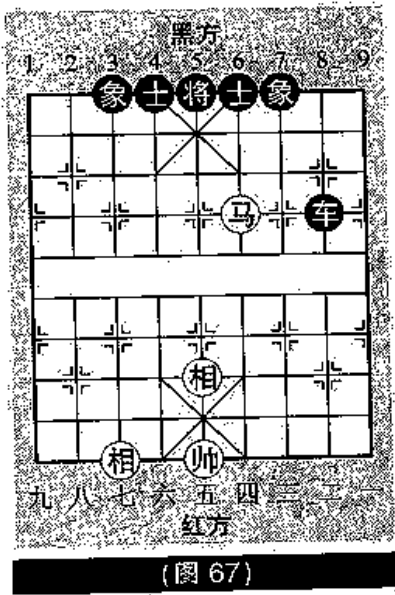
(图 64)



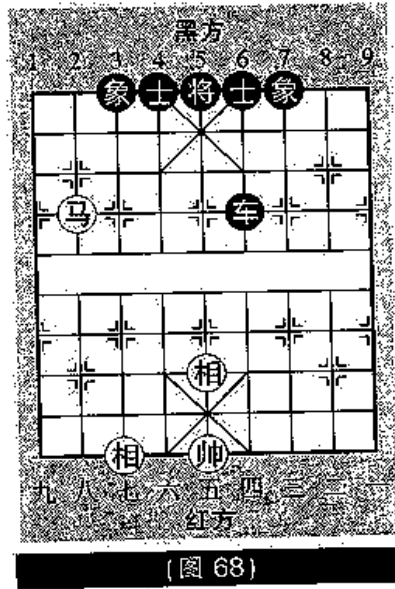
(图 65)



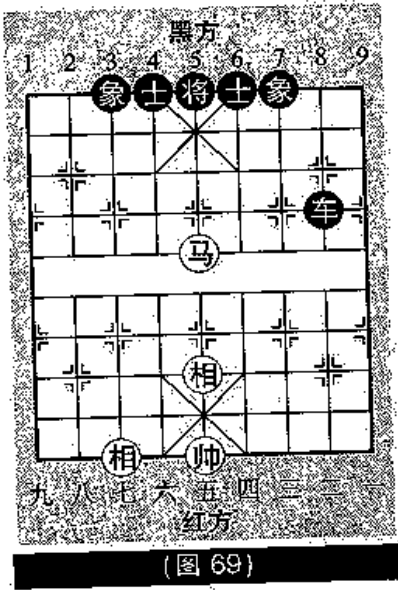
(图 66)



(图 67)



(图 68)



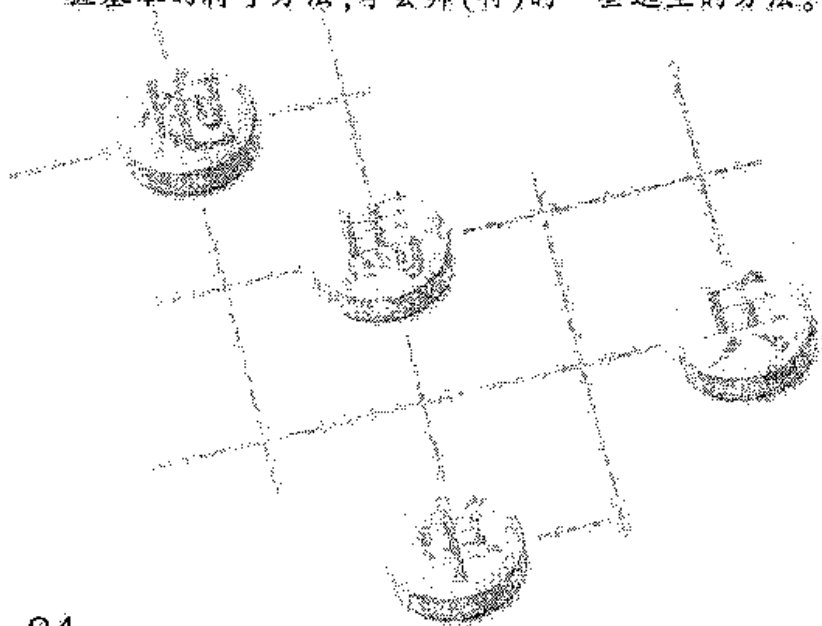
(图 69)



## 二步杀

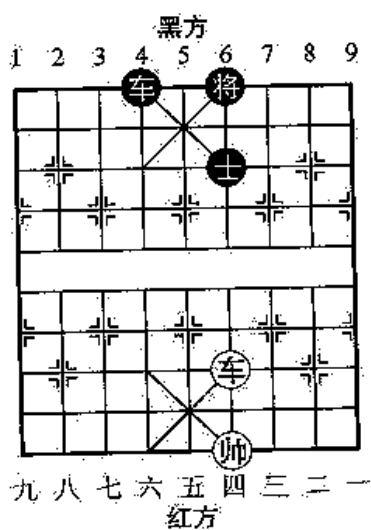
在杀棋过程中通常是几个子力配合，才能够将对方将死，所以在研究单一兵种作战之后，我们要学习各个子力配合作战，这就要求对所有子力有很好的认识，能够很熟练地运用各个兵种。在杀棋过程中不仅要求运用车、马、炮、兵，而且要学会帅、仕、相的运用，发挥它们的作用，特别是利用将帅不能在一条直线上面对面的规则，以帅(将)助攻，将对方将死。

通过二步杀的学习和练习，可以知道两步棋之间怎样配合，通过配合，逼退对方将(帅)，从而运用各种杀法将对方将死。当你能够很好地掌握二步杀，做完下面的练习后，你已经可以成为一名合格的小首领了，你将会懂得每步棋与每步棋之间的配合，掌握基本的得子方法，学会帅(将)的一些逃生的方法。

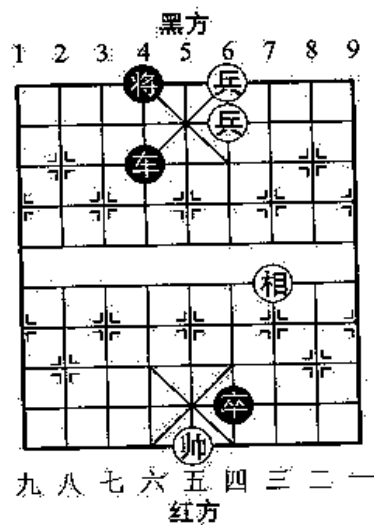


# 1 两将对面杀

象棋规则规定,帅、将不能在一条直线上面对面,我们可以利用这一规则产生一路杀法,称为“两将对面杀”。

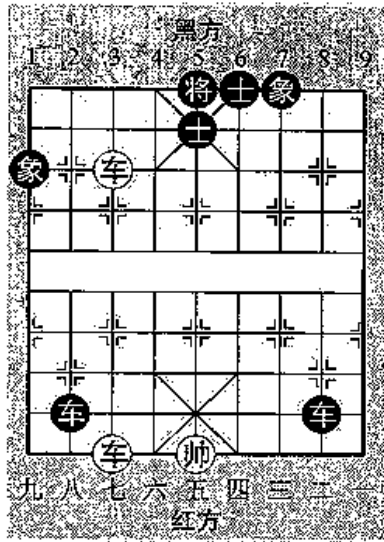


(图 70)

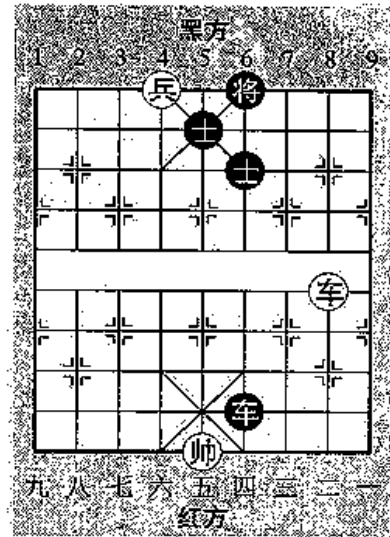


(图 71)

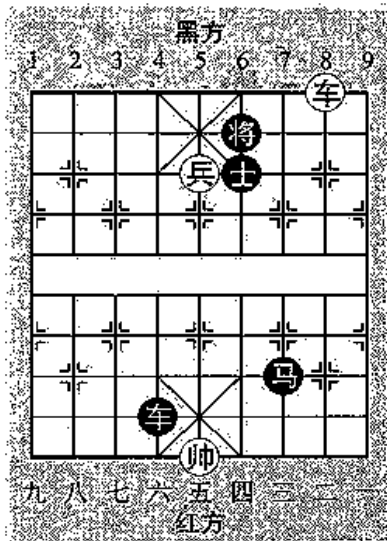




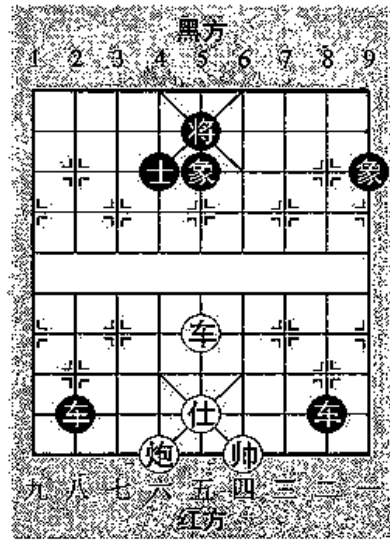
(图 72)



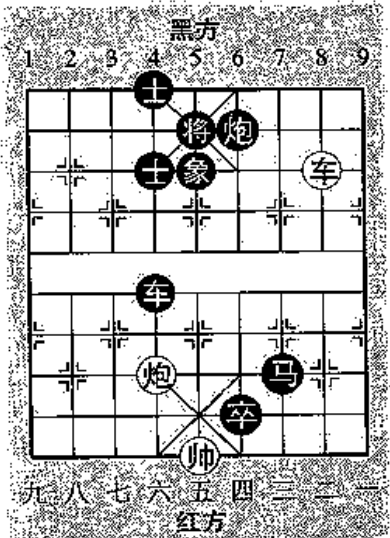
(图 73)



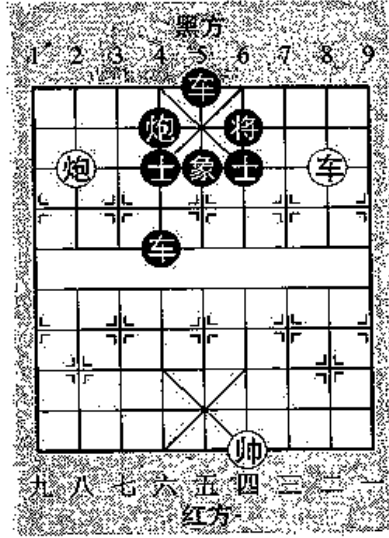
(图 74)



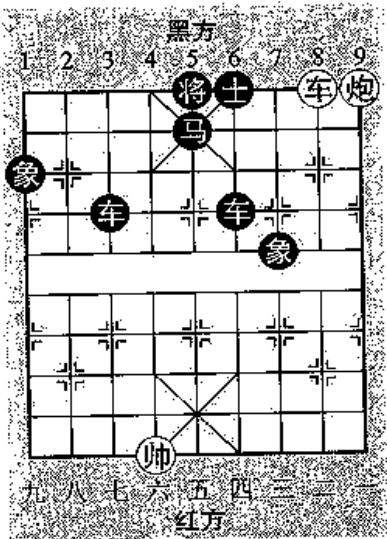
(图 75)



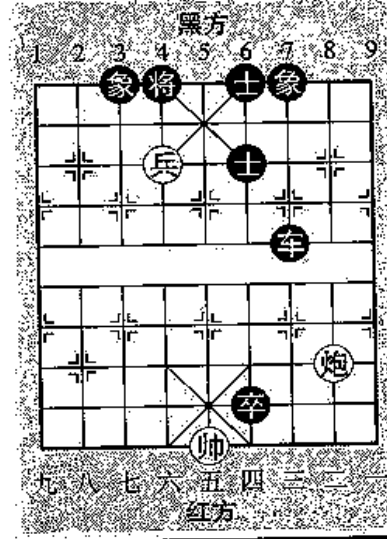
(图 76)



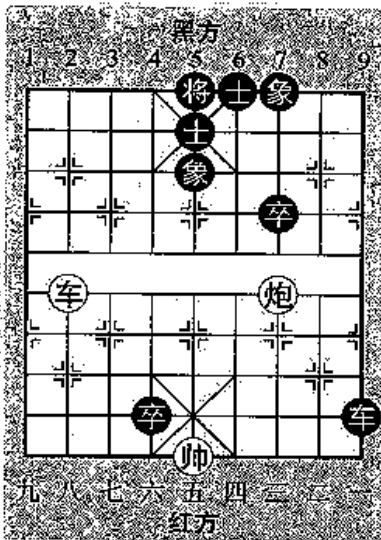
(图 77)



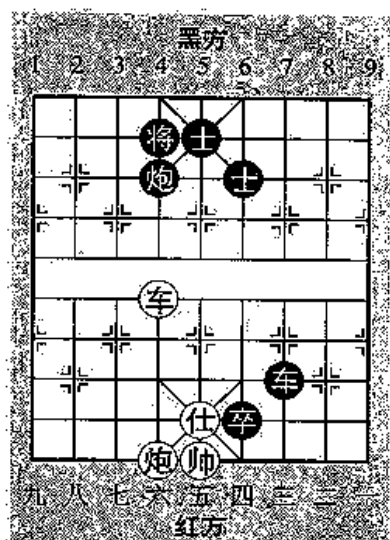
(图 78)



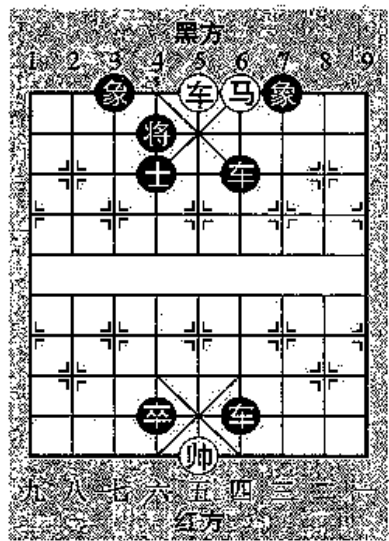
(图 79)



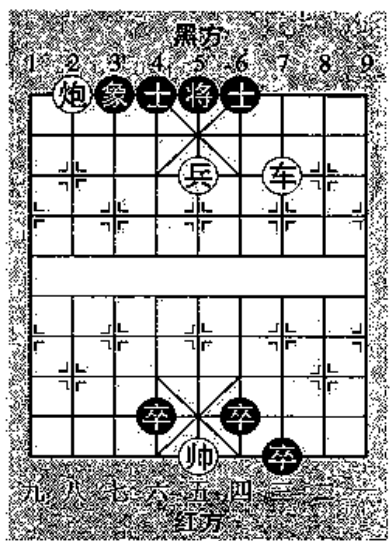
(图 80)



(图 81)

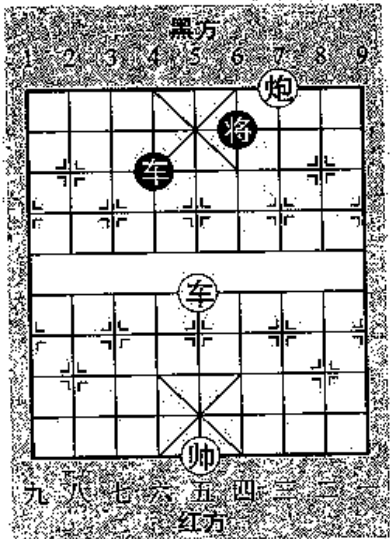


(图 82)

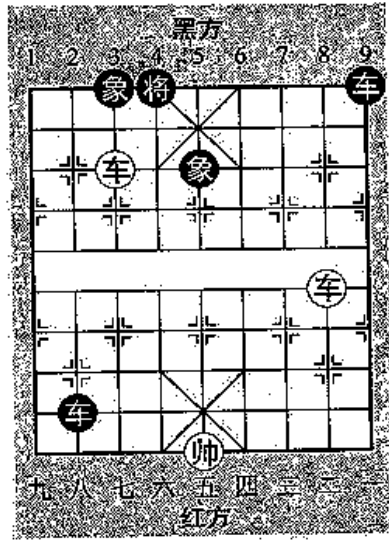


(图 83)

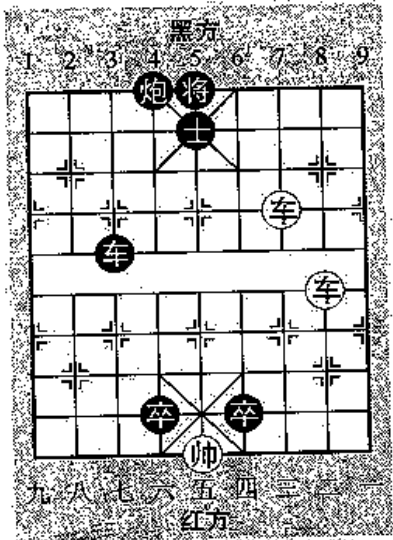




(图 84)



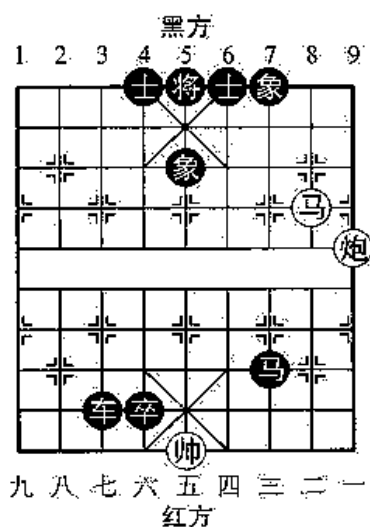
(图 85)



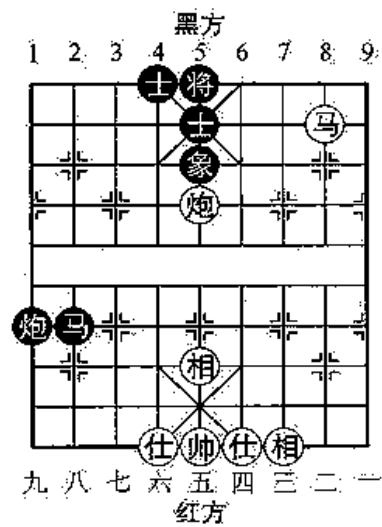
(图 86)

# 2 马后炮杀

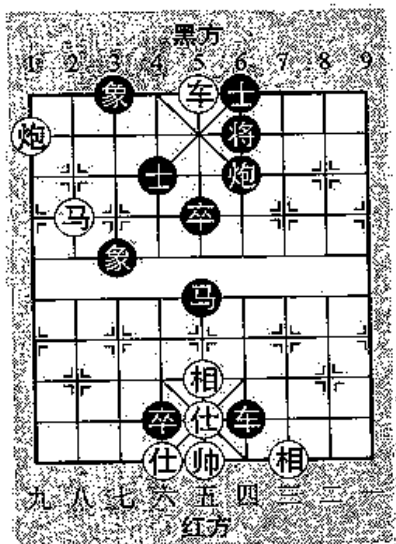
马与对方将(帅)在同一条直线或横线上,中间空一格,限制将(帅)使其不能左右或上下活动,然后以马作炮架,用炮在马后将军,这种马炮联合杀死对方的方法称为“马后炮杀”。这是中局或残局阶段较有力量的一种杀法。



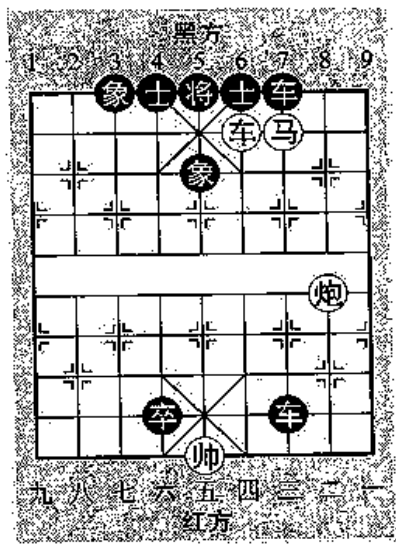
(图 87)



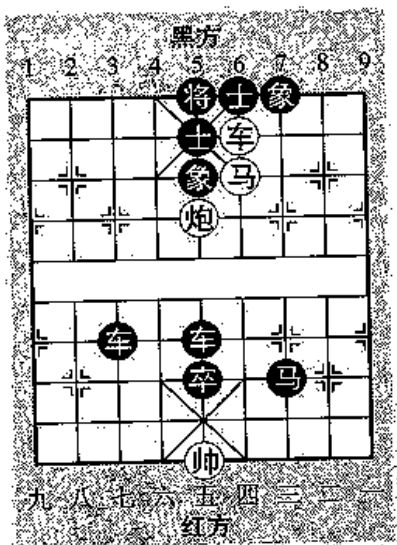
(图 88)



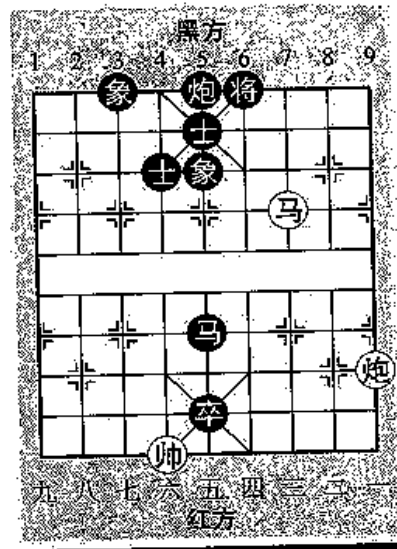
(图 89)



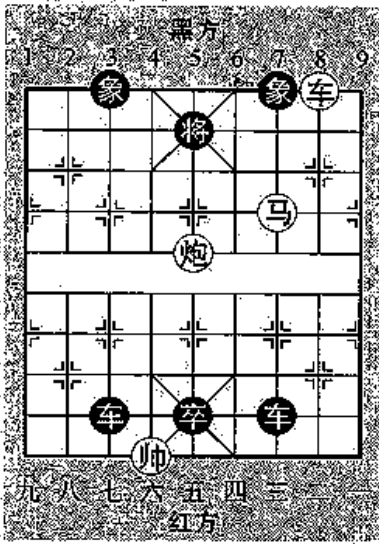
(图 90)



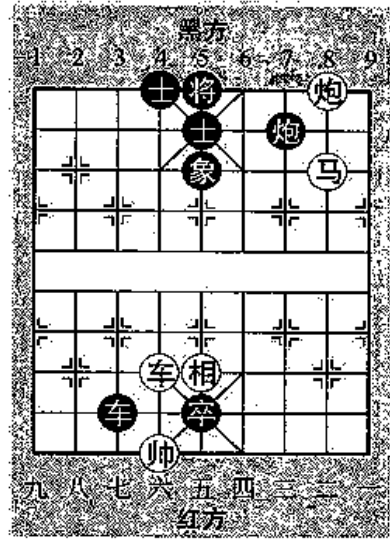
(图 91)



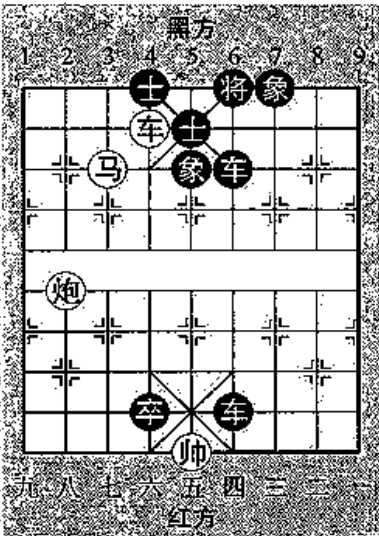
(图 92)



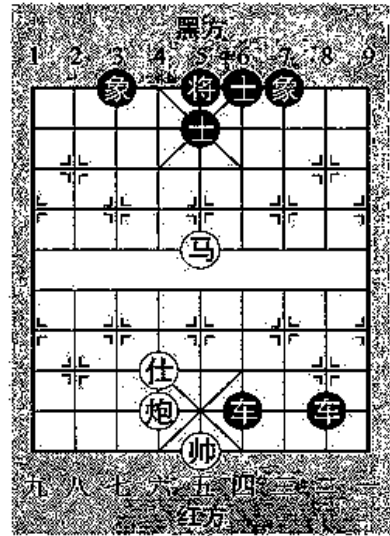
(图 93)



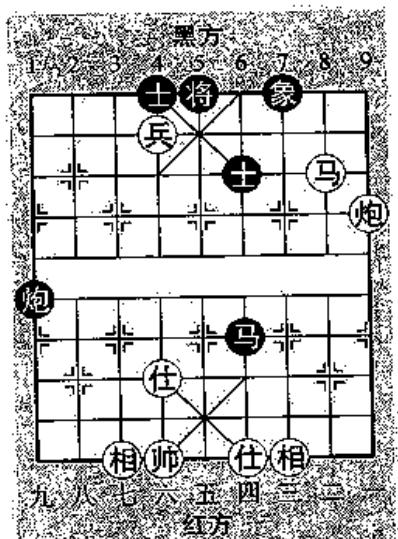
(图 94)



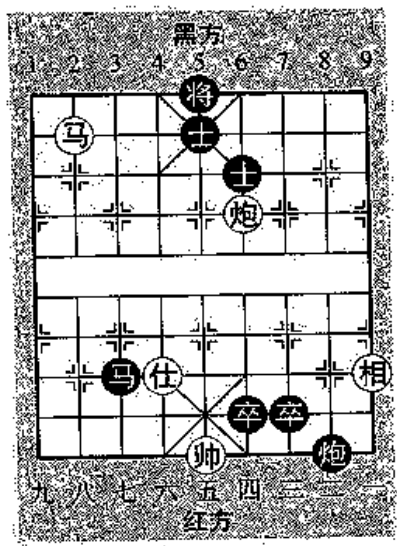
(图 95)




(图 96)



(图 97)



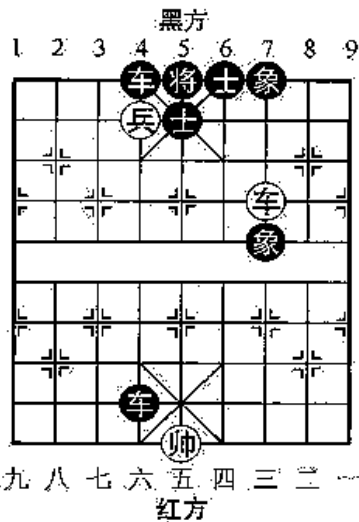
(图 98)



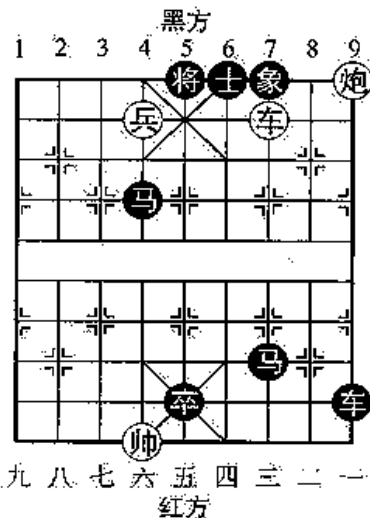


# 3 大胆穿心杀

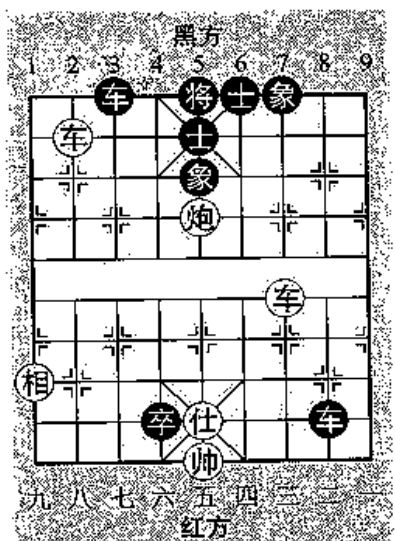
一方双士(仕)联中,掩护将(帅),防御坚强。而对方的车或兵(卒)在友邻子力的配合下,突然舍车涉险,大胆摧毁中心士(仕),打开缺口,使其底线露出破绽,从而攻杀入局,称为“大胆穿心杀”。这种杀法具有一定的隐蔽性和突然性,十分锋利凶悍,常能速战速决,是弃子攻杀中一种引人入胜的典型杀法。



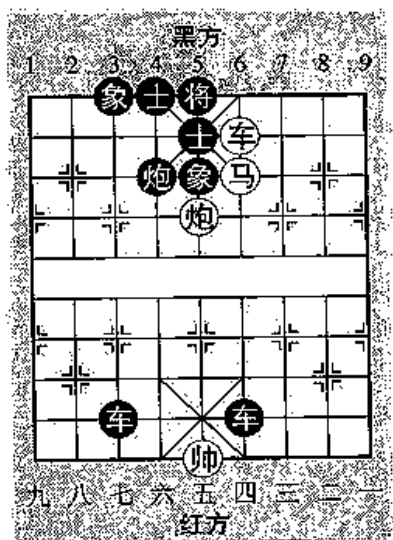
(图 99)



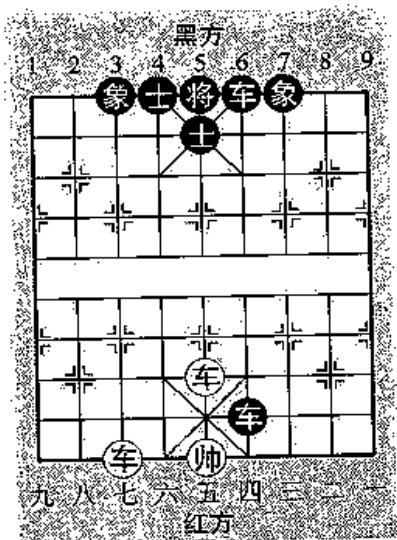
(图 100)



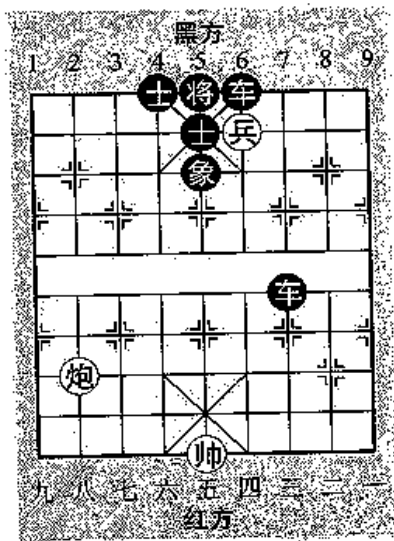
(图 101)



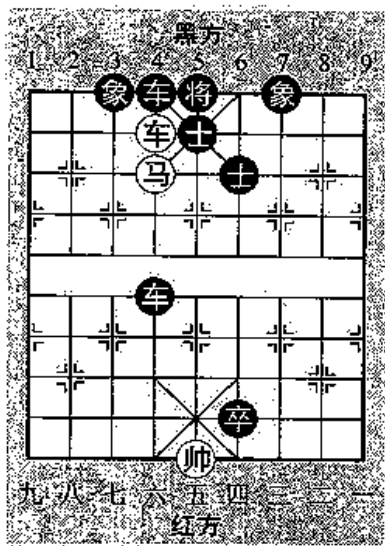
(图 102)



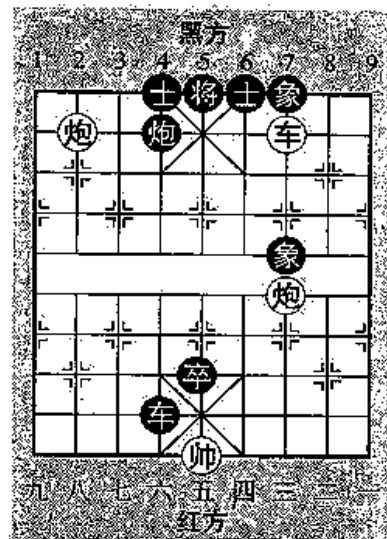
(图 103)



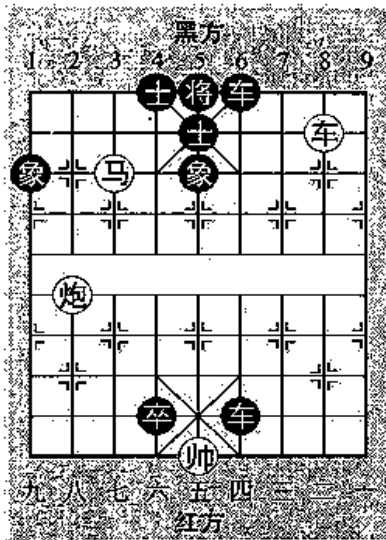
(图 104)



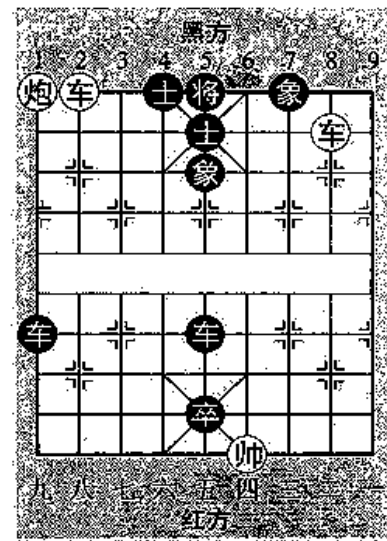
(图 105)




(图 106)

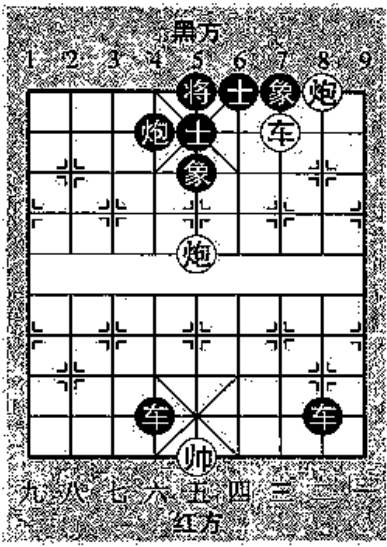


(图 107)

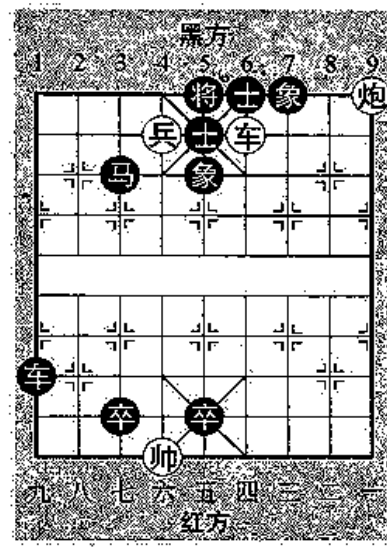


(图 108)






(图 109)



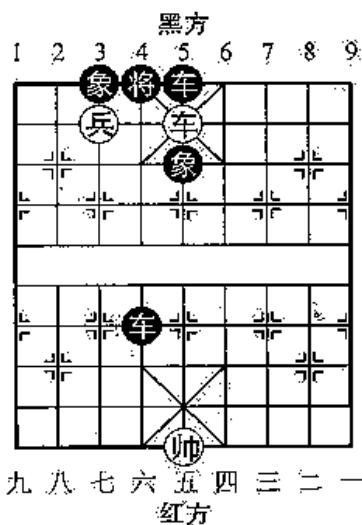
(图 110)



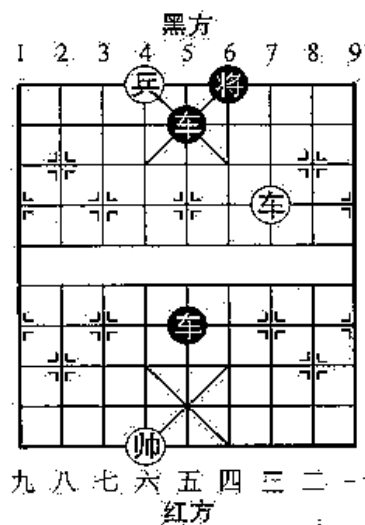
# 4 闷杀

攻击的一方利用阻塞战术,有意识地堵塞对方将(帅),从而把对方将死的杀法,称为“闷杀”。

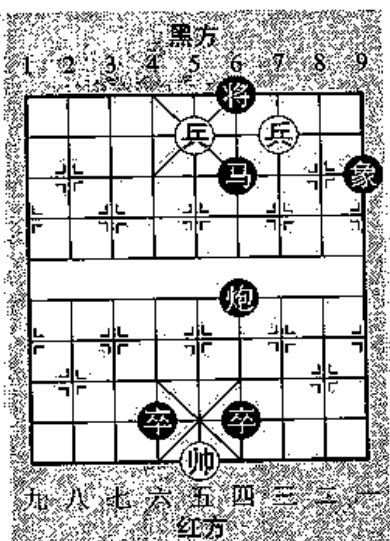
阻塞战术一般采用弃子法,即用棋子贴近对方将(帅)将军,强迫对方吃掉而形成阻塞,有时也利用棋子追击对方将(帅),使其进入“死胡同”或“死角”而形成阻塞。



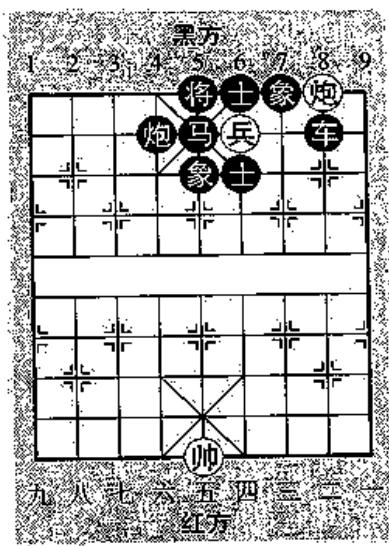
(图 111)



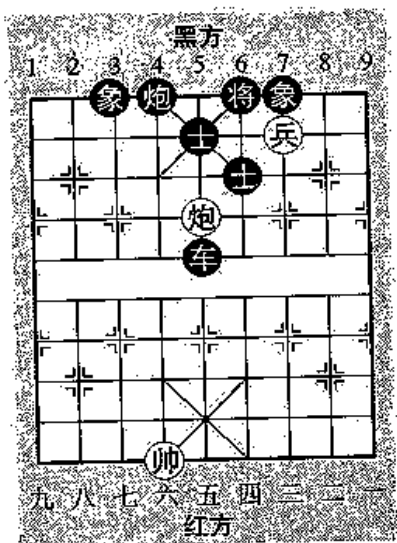
(图 112)



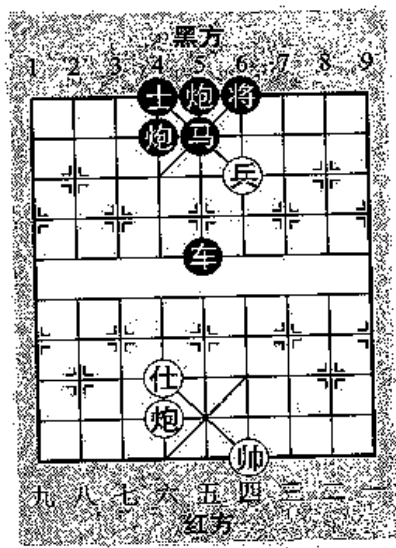
(图 113)



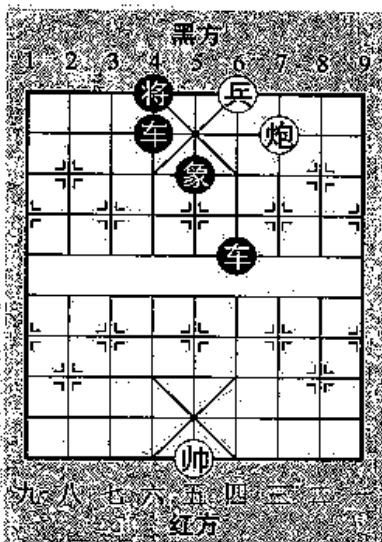
(图 114)



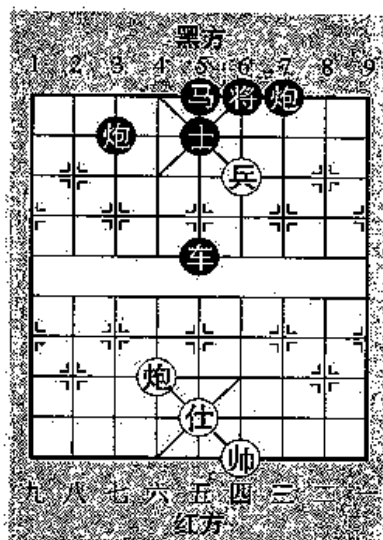
(图 115)



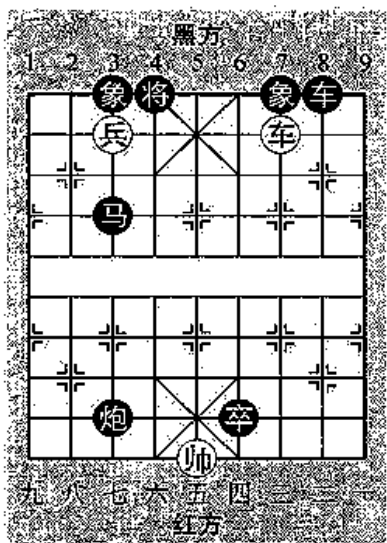
(图 116)



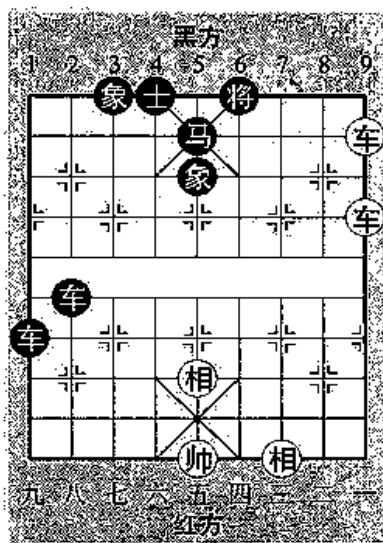
(图 117)



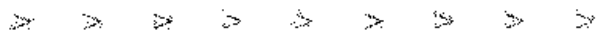
(图 118)

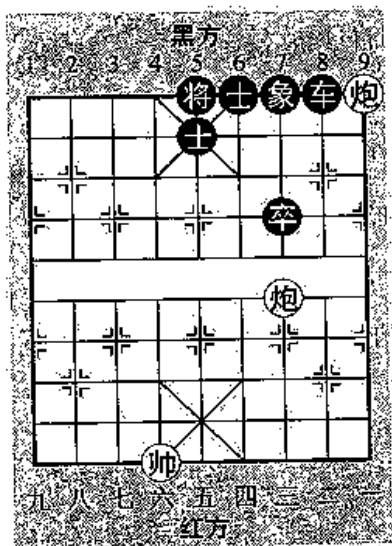


(图 119)

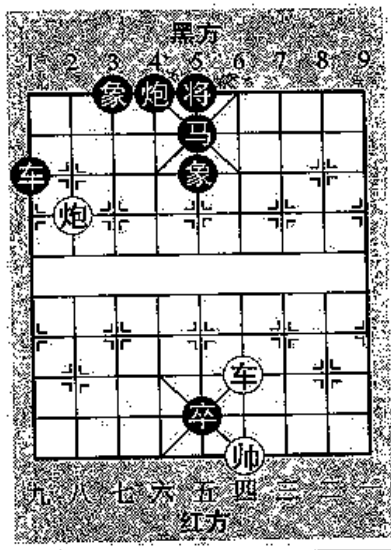


(图 120)

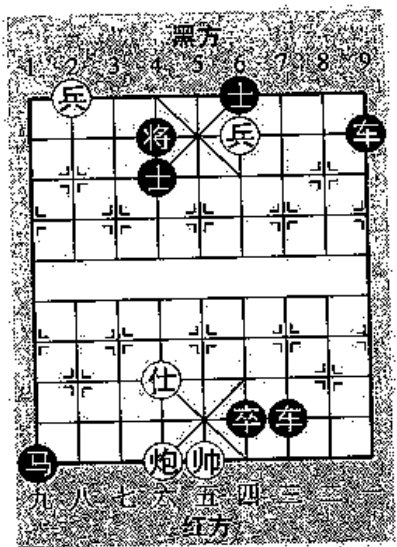




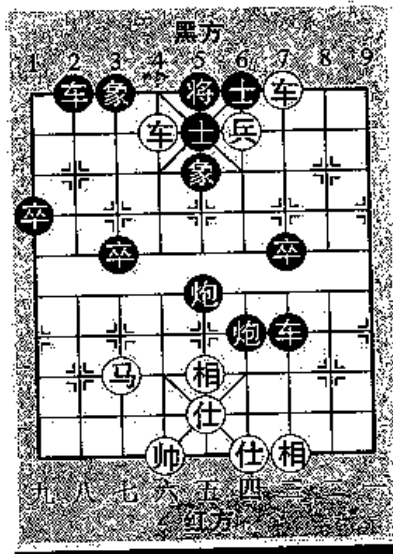
(图 121)



(图 122)

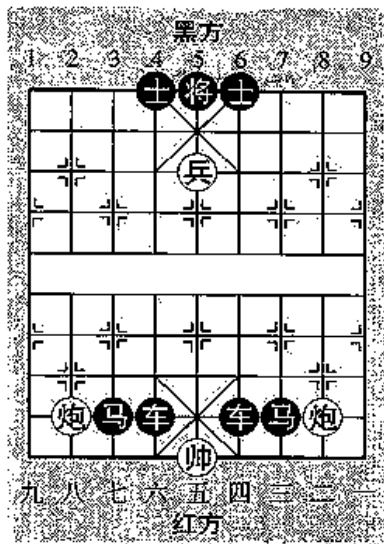


(图 123)

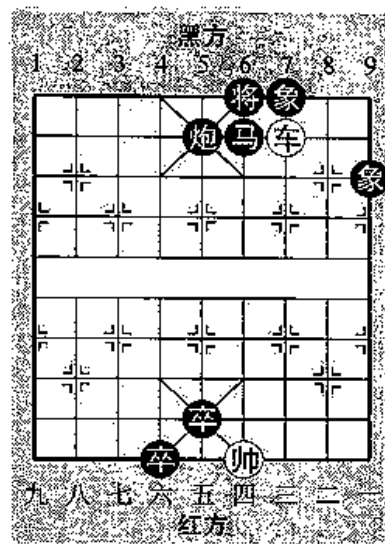


(图 124)

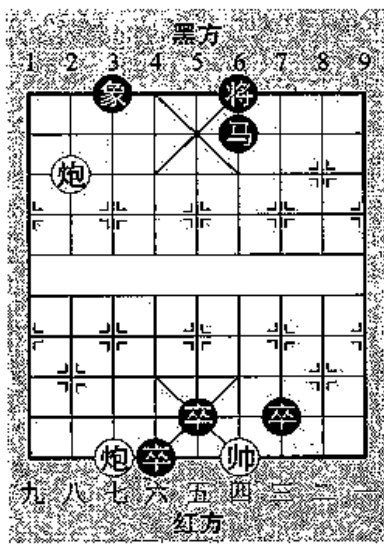




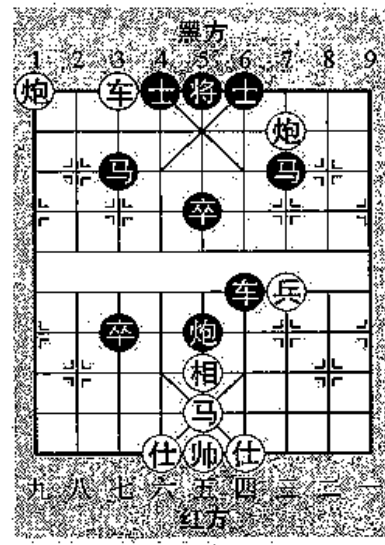
(图 125)



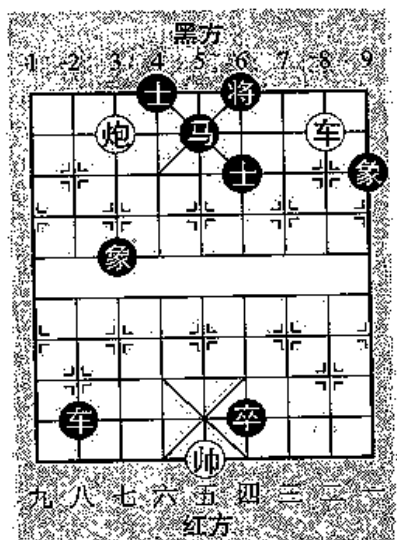
(图 126)



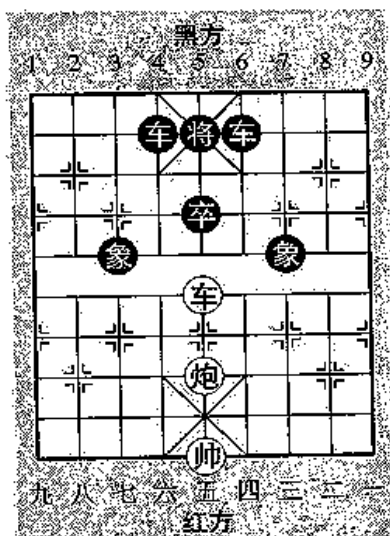
(图 127)



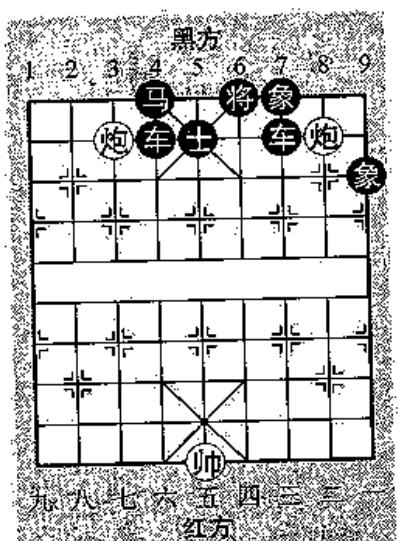
(图 128)



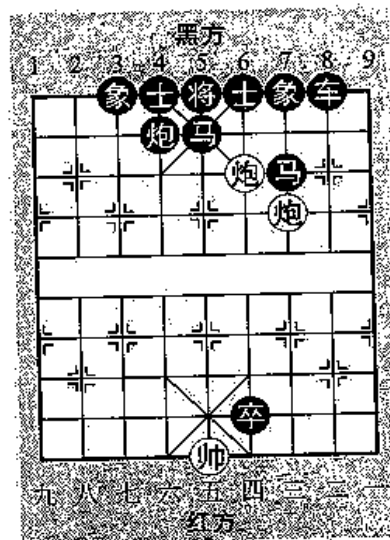
(图 129)



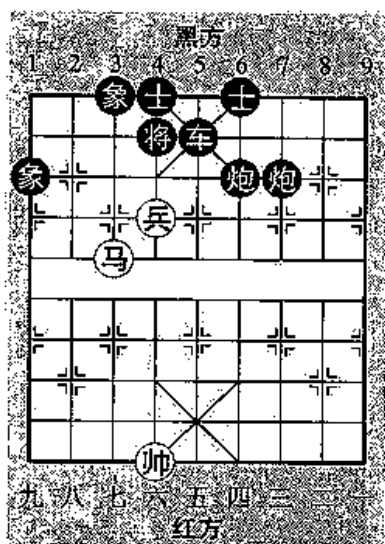
(图 130)



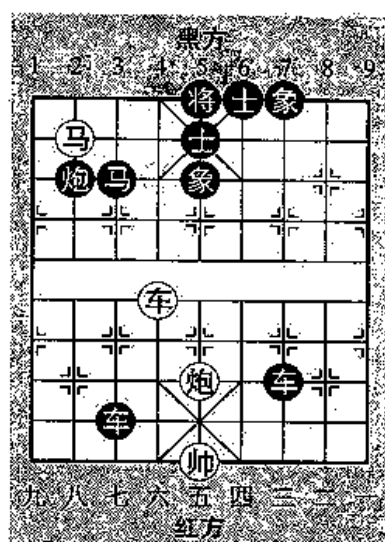
(图 131)



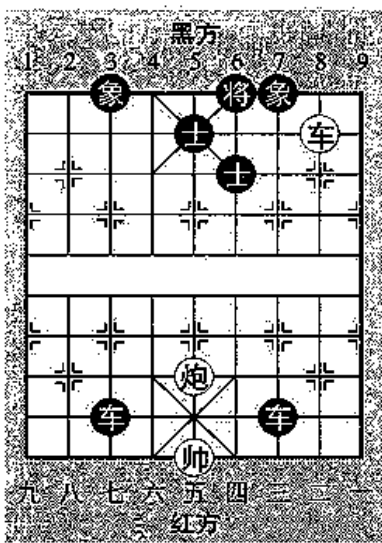
(图 132)



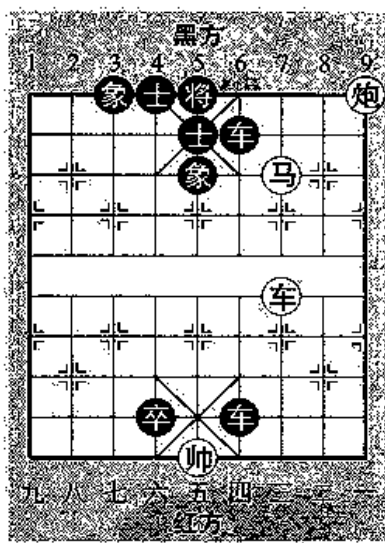
(图 133)




(图 134)



(图 135)

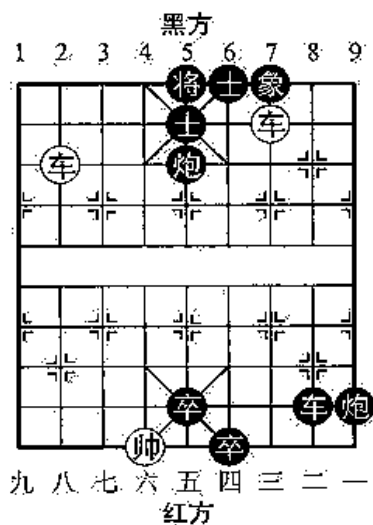


(图 136)

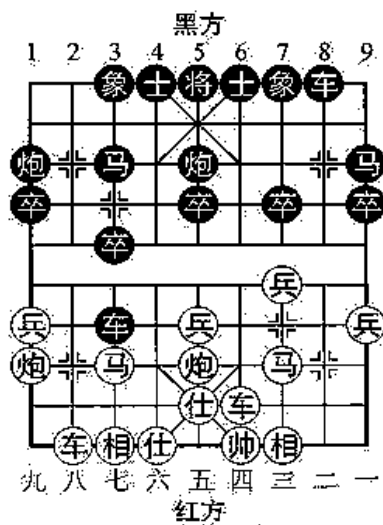


# 5 双车错杀

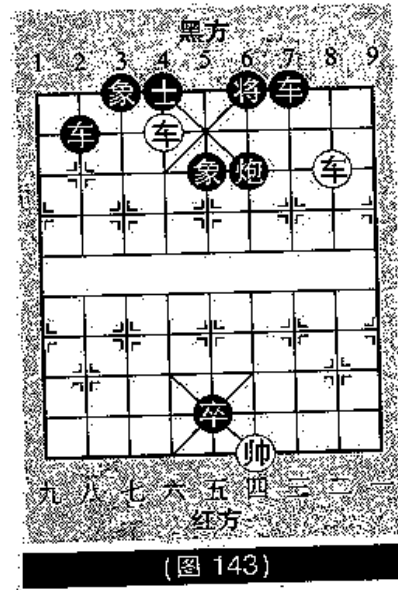
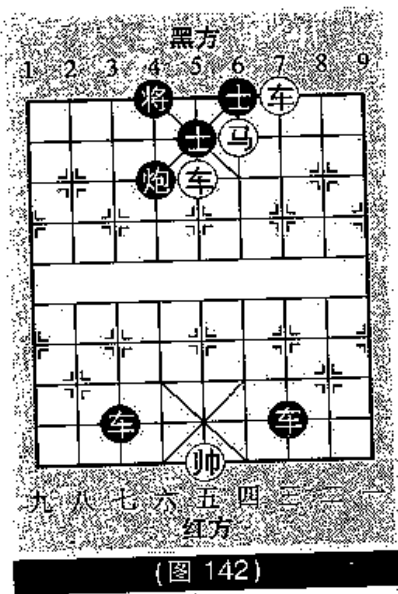
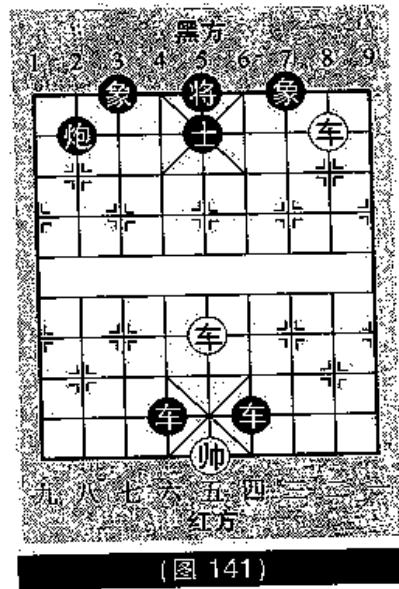
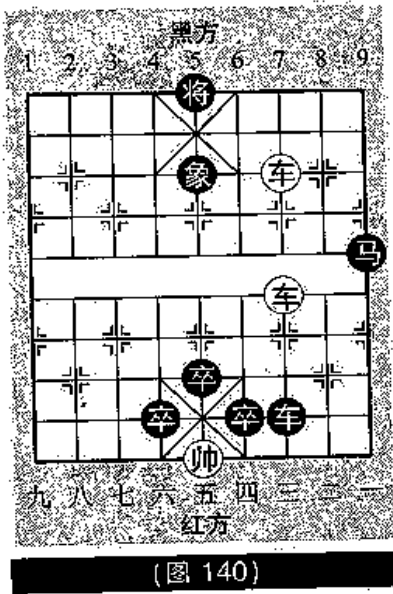
当对方缺士(仕)、象(相),或将(帅)暴露在外时,我方双车分占两路,交替将军而取胜的杀法,称为“双车错杀”。这种杀法迅猛无比。

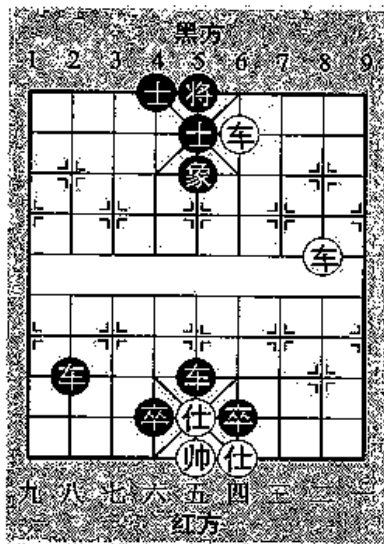


(图 138)

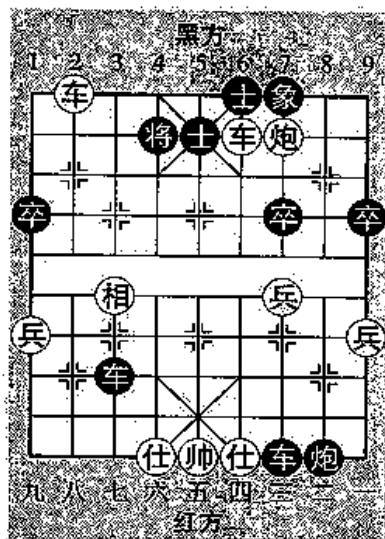


(图 139)





(图 144)



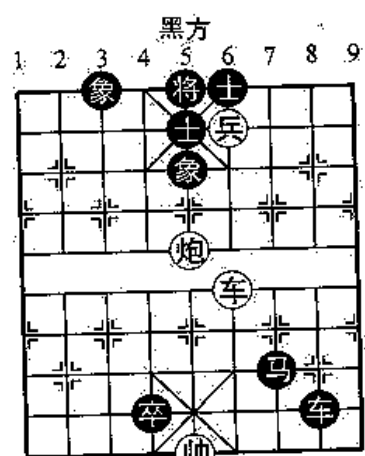
(图 145)



# 6 铁门栓杀

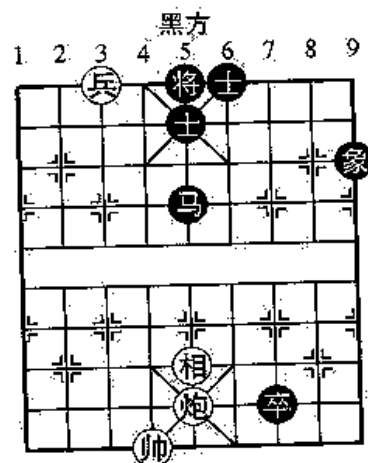
用炮或帅(将)镇住对方中路,限制对方将(帅)前面棋子的活动自由,在其他子力的配合下,用车或兵(车)直插对方将(帅)门面取胜的杀法,称为“铁门栓杀”。

“铁门栓”是指给对方将(帅)门安一个铁做的门栓,将对方将(帅)门封死。



九八七六五四三二一  
红方

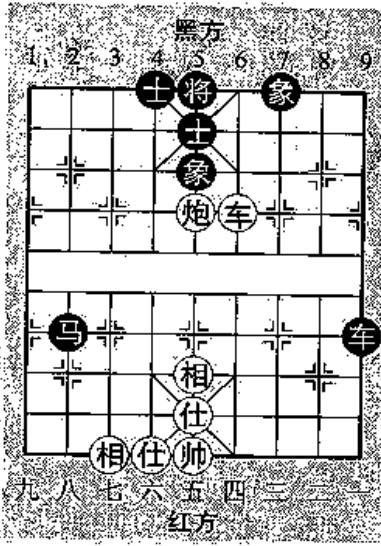
(图 146)



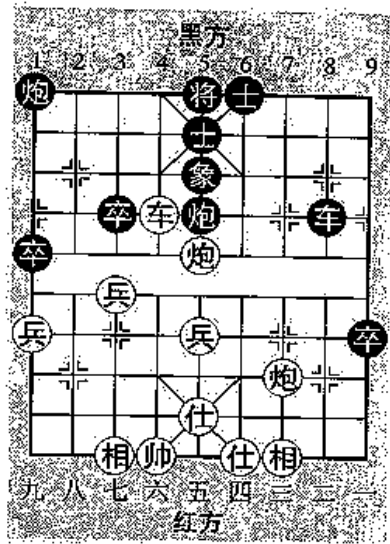
九八七六五四三二一  
红方

(图 147)

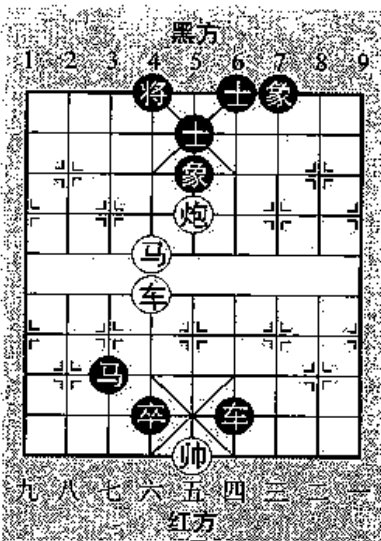




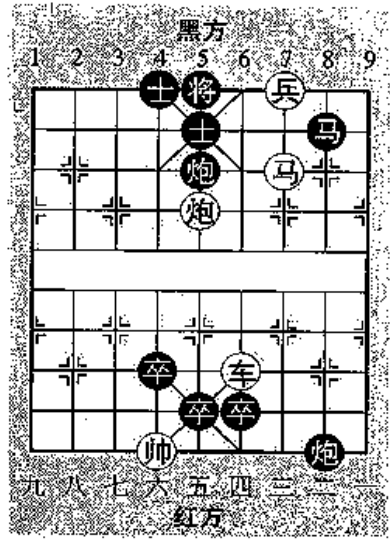
(图 148)



(图 149)

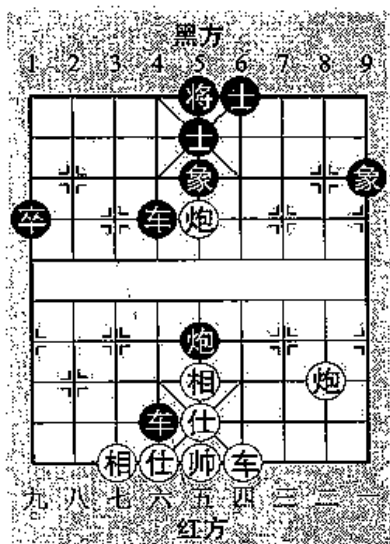


(图 150)

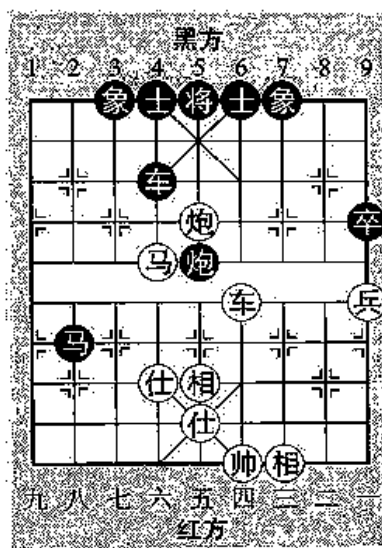


(图 151)

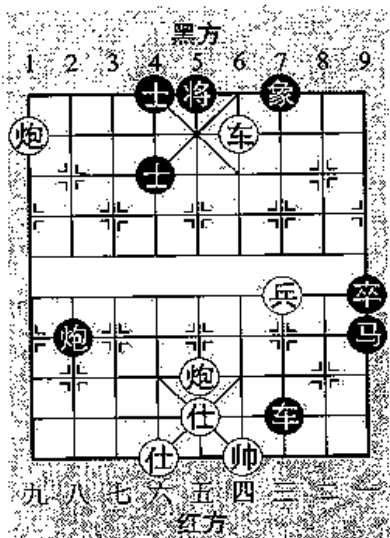




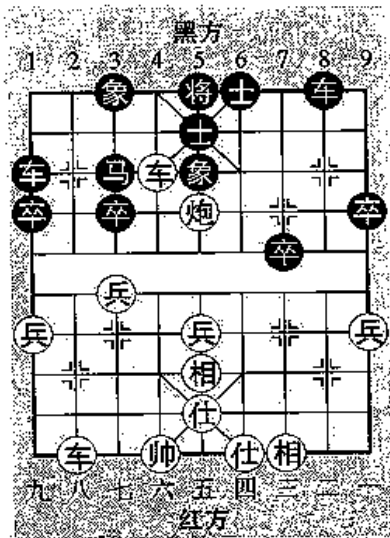
(图 152)



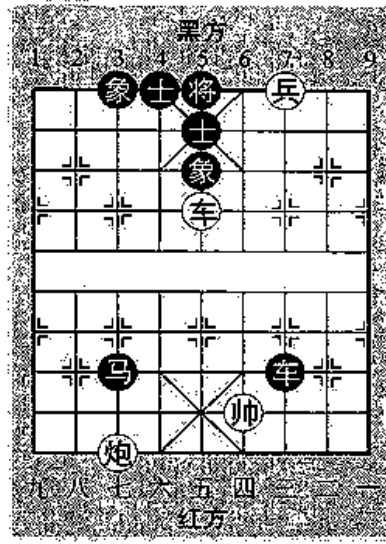
(图 153)




(图 154)



(图 155)

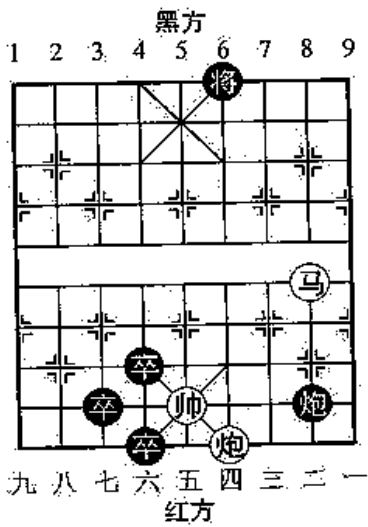


(图 156)

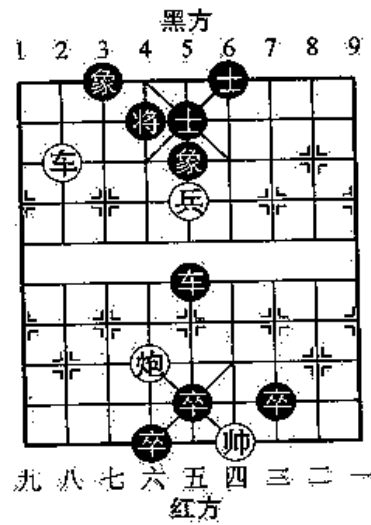


# 7 双将杀

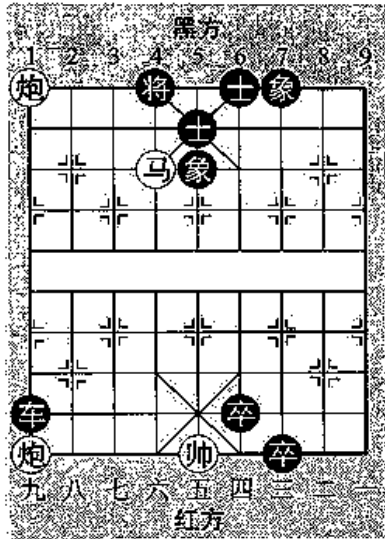
进攻的一方将几个棋子配合起来，同时从两个方向同时“将军”，使对方不能兼顾躲避的杀法，称为“双将杀”。



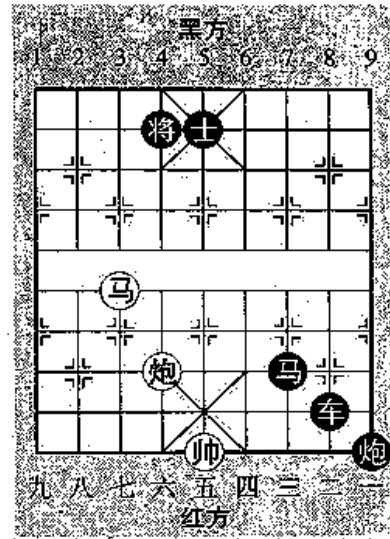
(图 157)



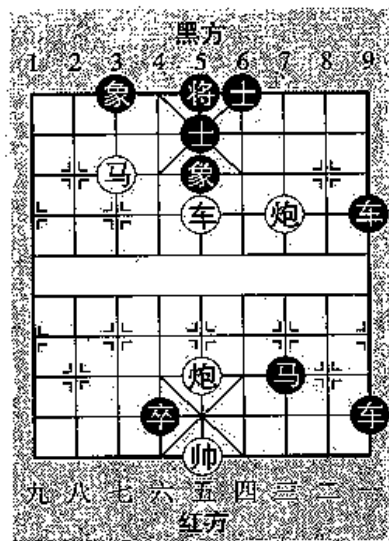
(图 158)



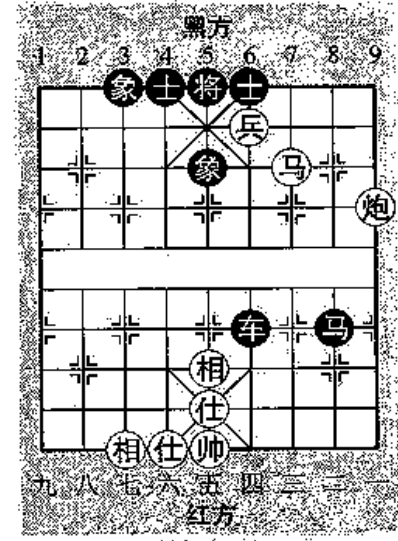
(图 159)



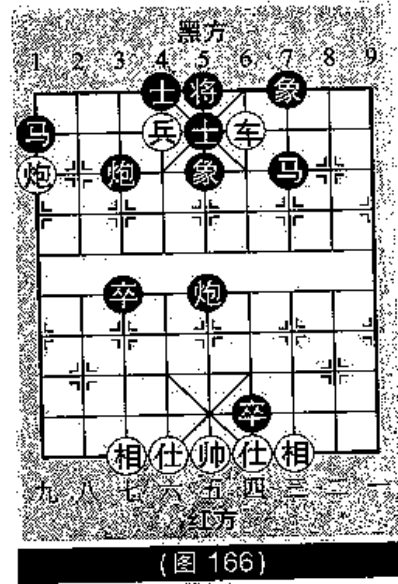
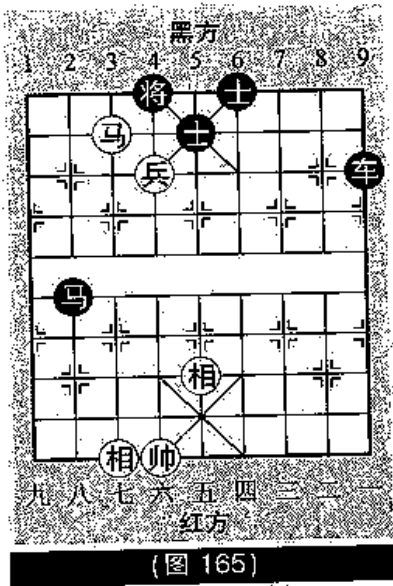
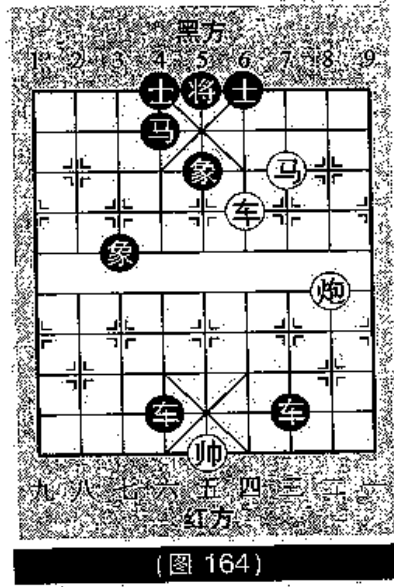
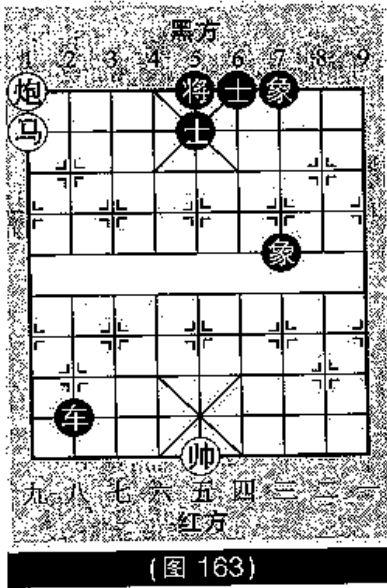
(图 160)

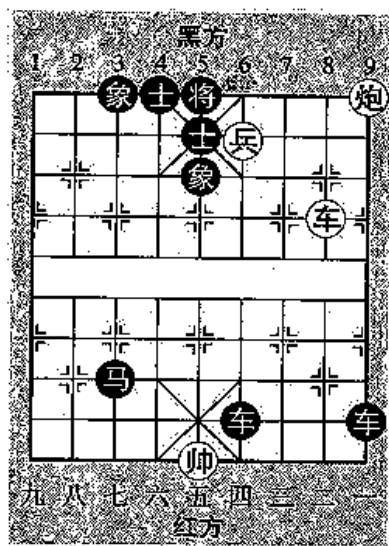


(图 161)

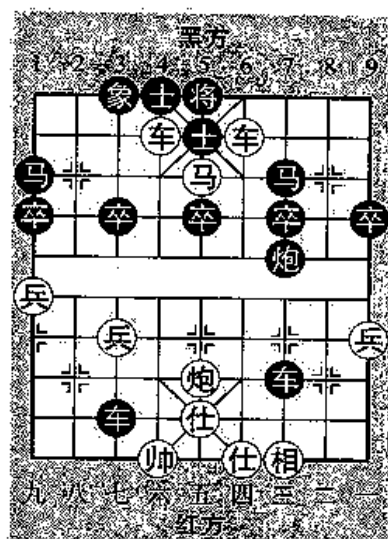


(图 162)






(图 167)

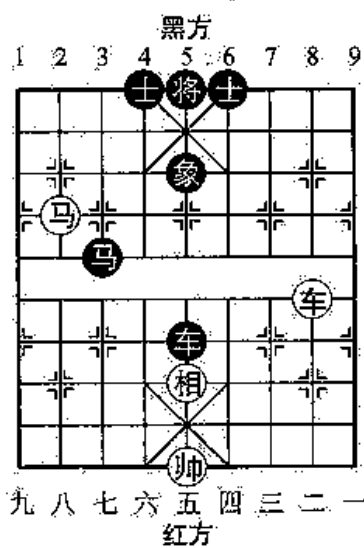


(图 168)

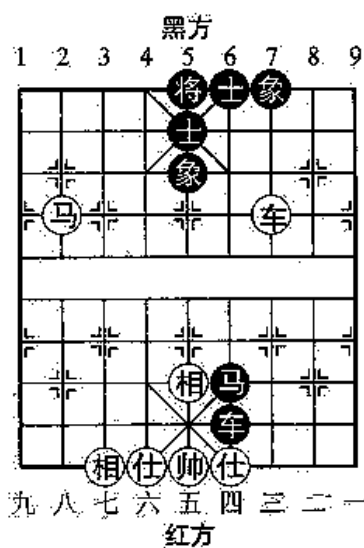


# 8 卧槽马杀

马跳到对方底象(相)前一个位置,称为“卧槽马”。“卧槽马”与其他子力相配合,可以组成强大的攻势,是实战中常见的一种进攻方法。单独靠“卧槽马”成杀的局势比较简单,多数情况是用“卧槽马”迫使对方将(帅)离位,再用其他子力联攻取胜,这种杀法称为“卧槽马杀”。

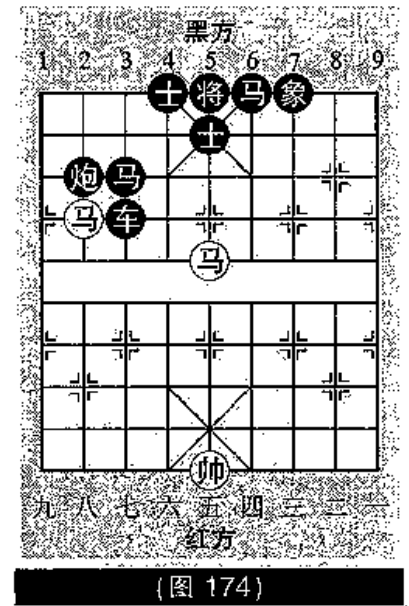
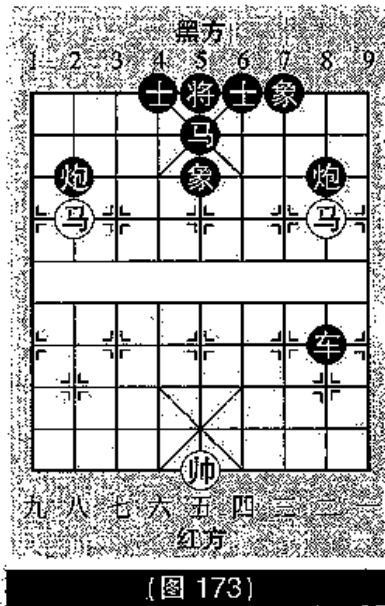
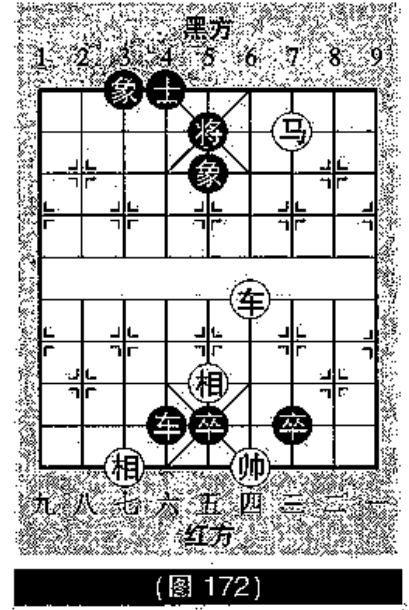
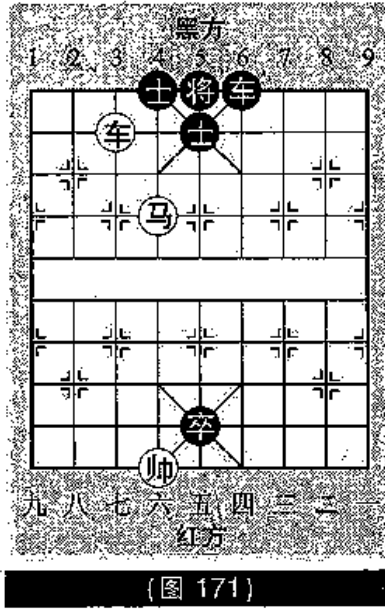


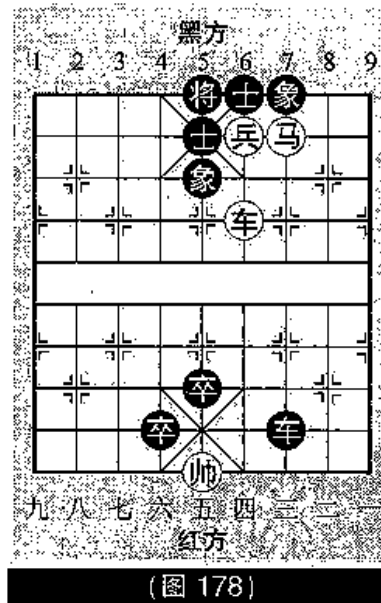
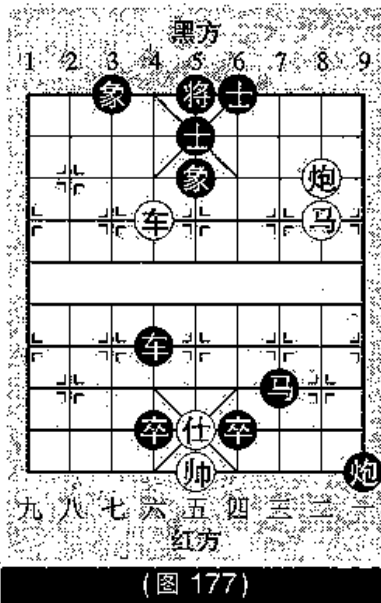
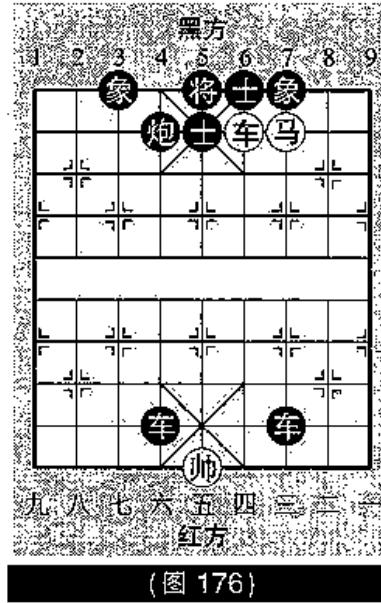
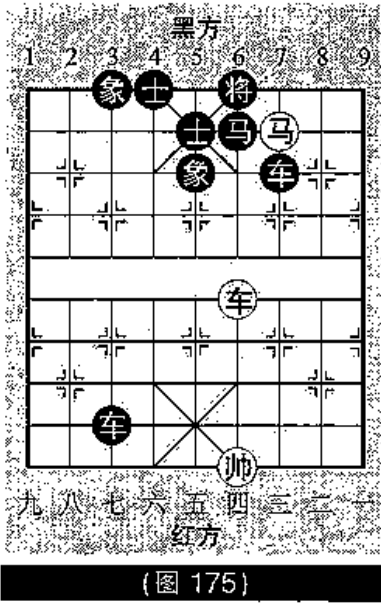
(图 169)

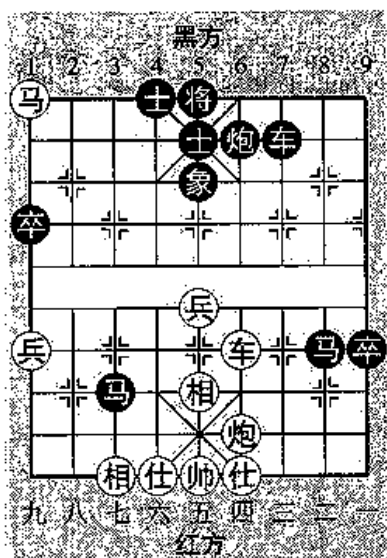


(图 170)

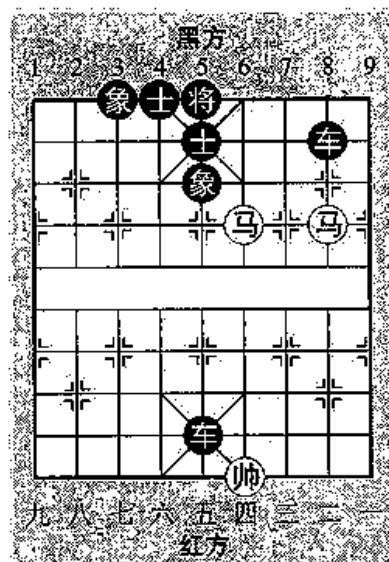




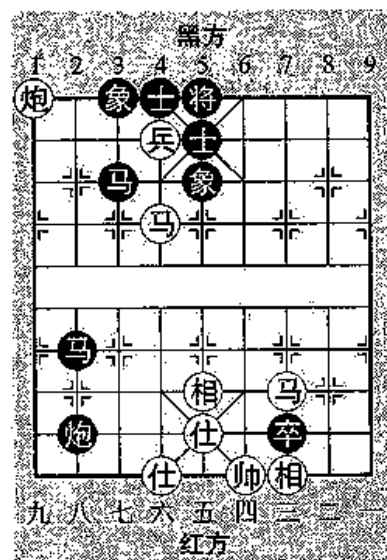




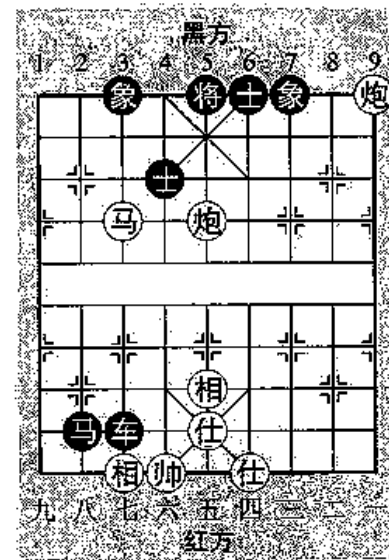
(图 179)




(图 180)



(图 181)

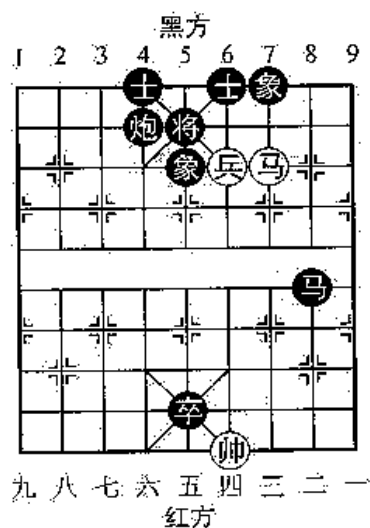


(图 182)

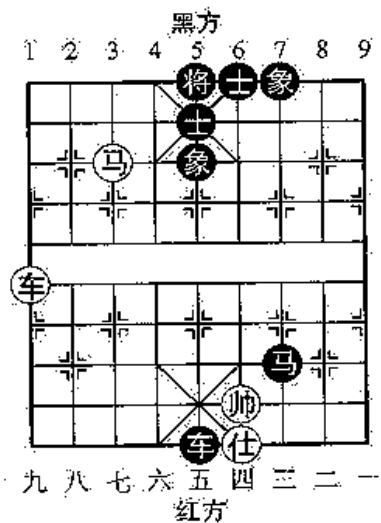


# 9 钓鱼马杀

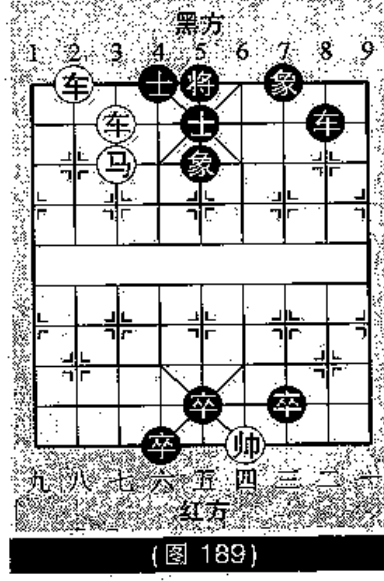
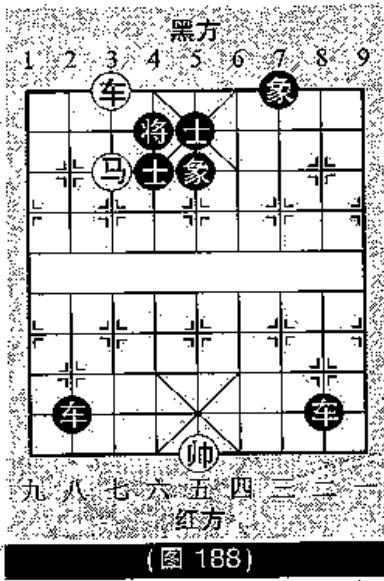
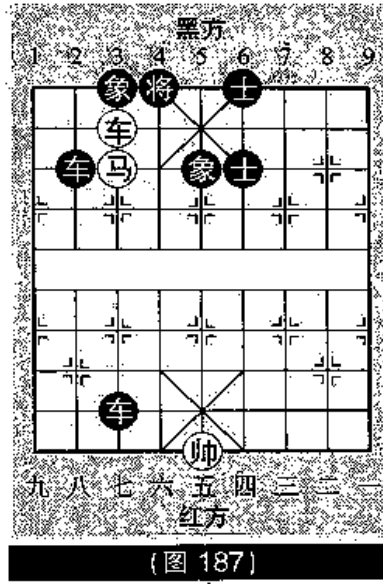
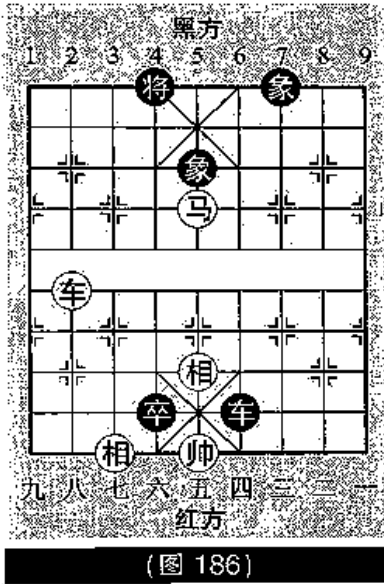
马跳到对方底象(相)前两个位置,即“卧槽马”前一个位置,称为“钓鱼马”。通过“钓鱼马”控制住对方将(帅)的活动范围,再用其他子力将军取胜的杀法,称为“钓鱼马杀”。这种杀法马守住对方将(帅)门,等待将(帅)上钩,就像钓鱼者等待鱼儿上钩一样,所以称为“钓鱼马”。

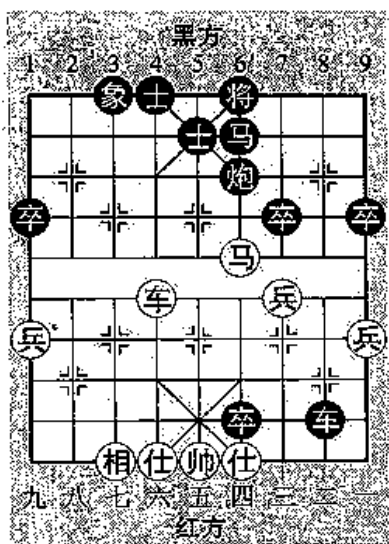


(图 184)

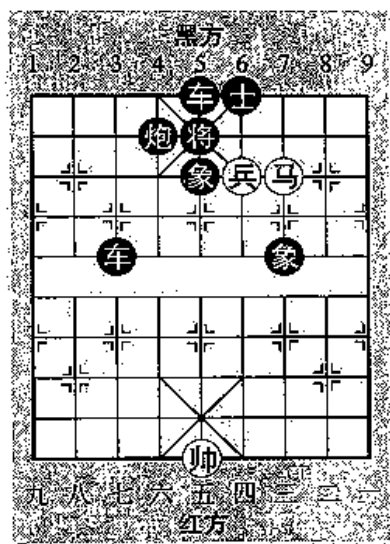


(图 185)






(图 190)

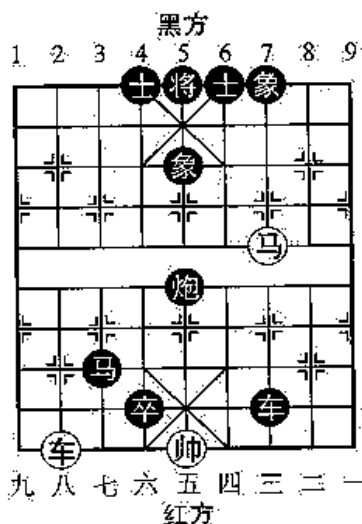


(图 191)

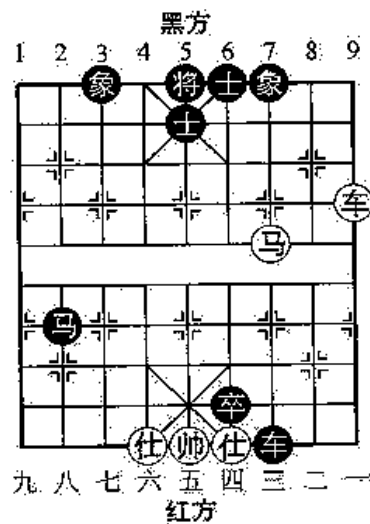


# 10 士角马杀

马跳到对方九宫士(仕)角的位置上,称为“士角马”,通过“士角马”控制住对方将(帅)的活动范围,再用其他子力将军取胜的杀法,称为“士角马杀”。

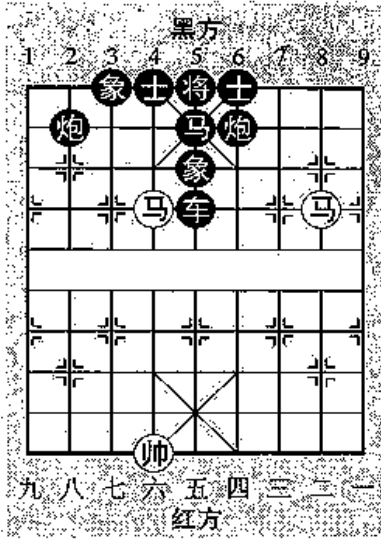


(图 192)

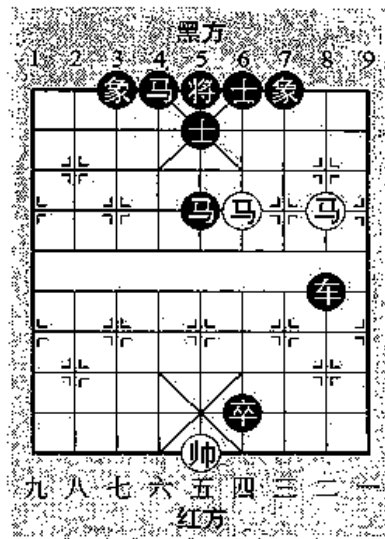


(图 193)

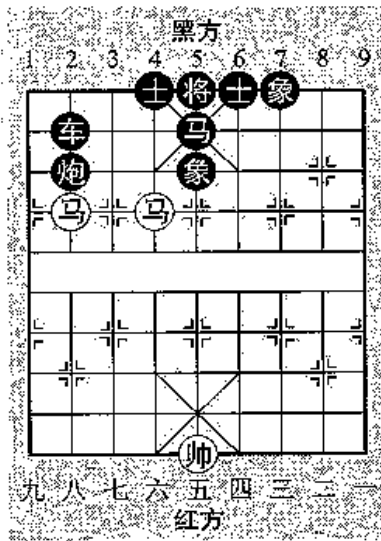




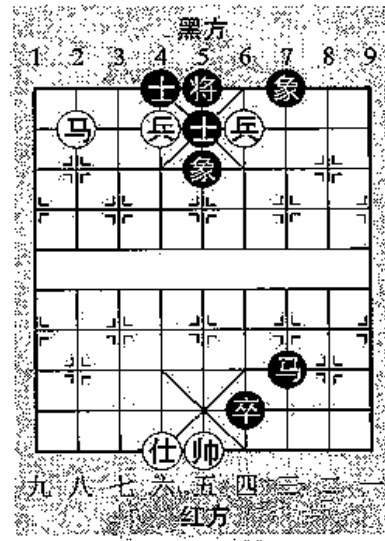
(图 194)



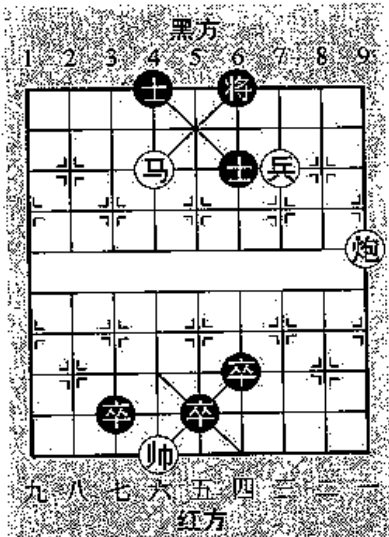
(图 195)



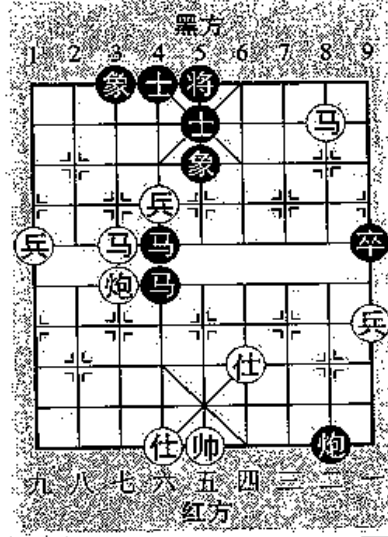
(图 196)



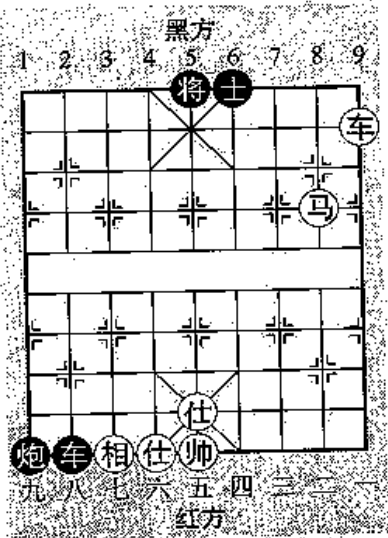
(图 197)



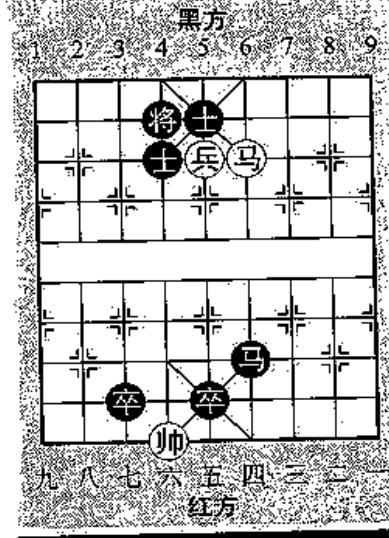
(图 198)



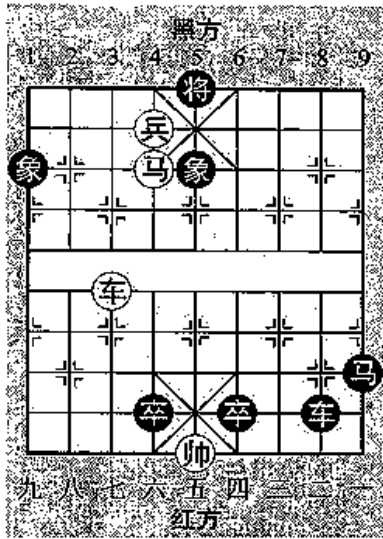
(图 199)



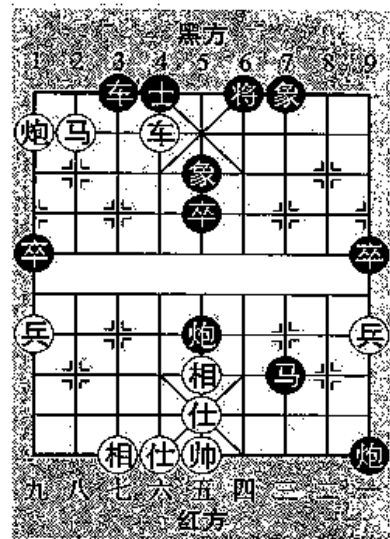
(图 200)



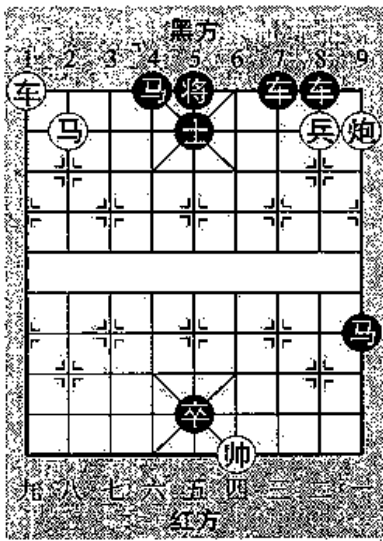
(图 201)



(图 202)



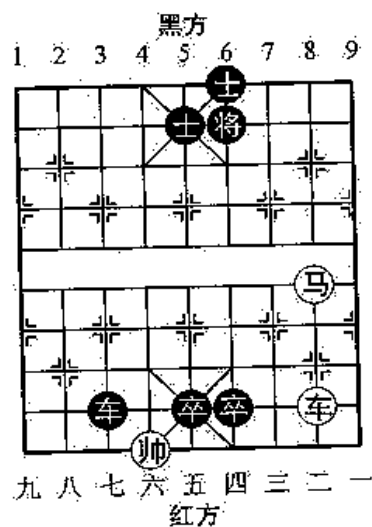
(图 203)



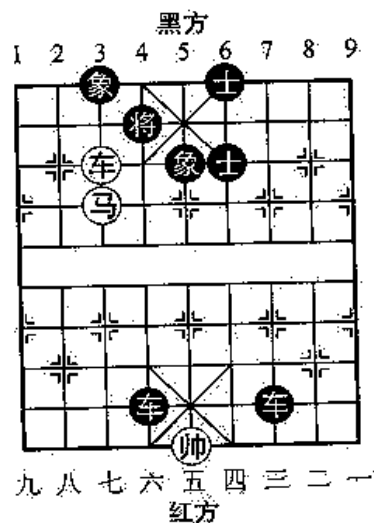
(图 204)

# 11 侧面虎杀

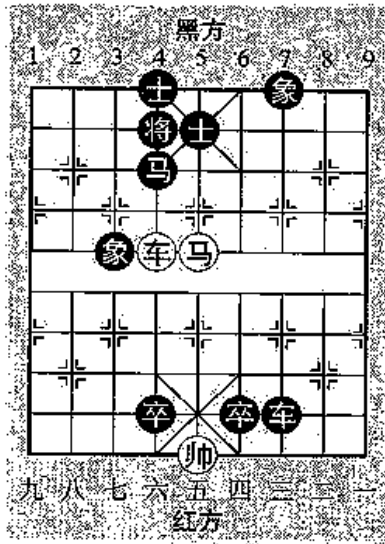
马跳到对方三路卒(兵)或七路卒(兵)的位置上,称为“侧面虎”,也可称为“高钓马”。顾名思义,此马非常凶狠,犹如老虎一样厉害。在中、残局杀法中,车和马配合,常能构成“侧面虎杀”。



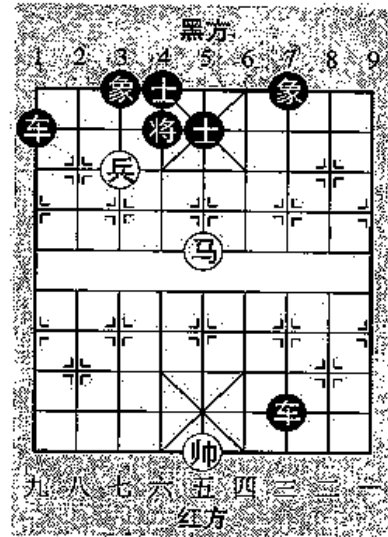
(图 205)



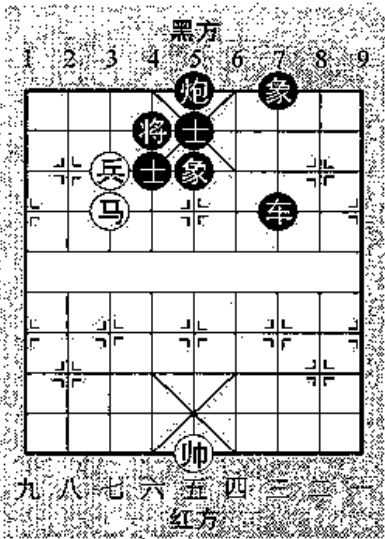
(图 206)



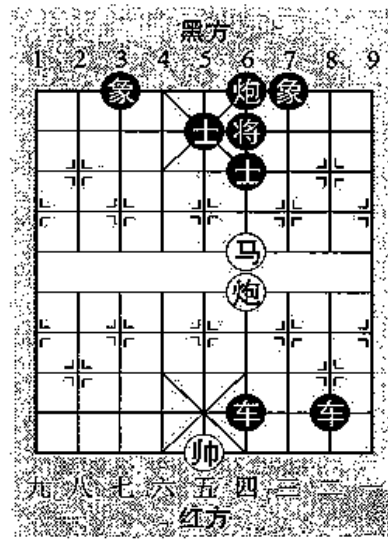
(图 207)




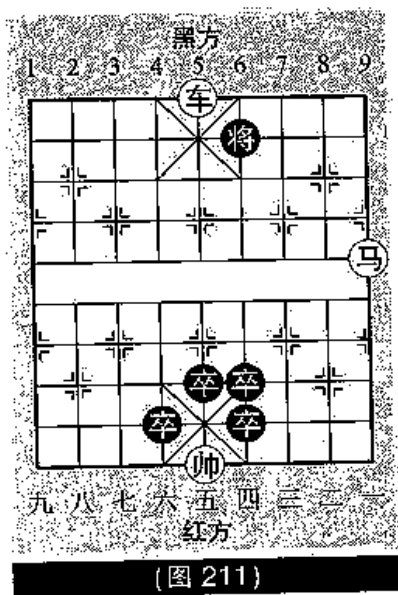
(图 208)



(图 209)

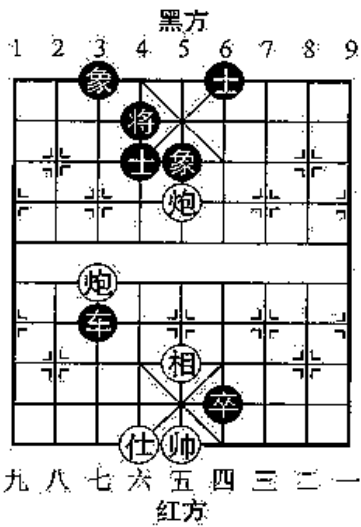


(图 210)

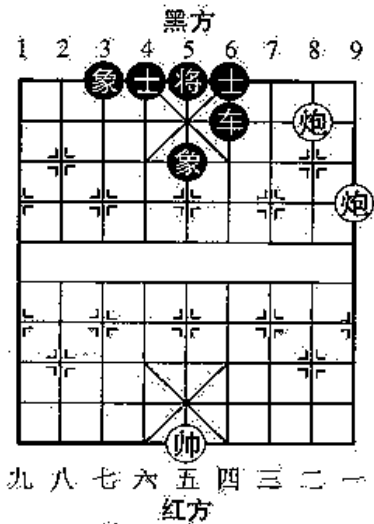


# 12 双炮杀

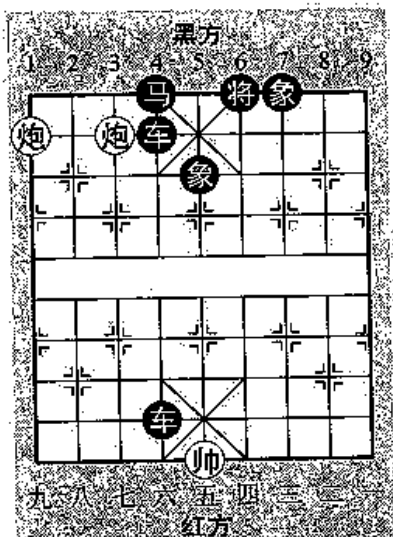
双炮杀可分为“重炮杀”和“天地炮杀”。用两炮重叠将军使对方棋子无法到将(帅)前应杀的杀法称为“重炮杀”。一炮镇中,一炮沉入对方底线,分别控制对方防守子力,然后用其他子力借助双炮的力量杀死对方,称为“天地炮杀”。



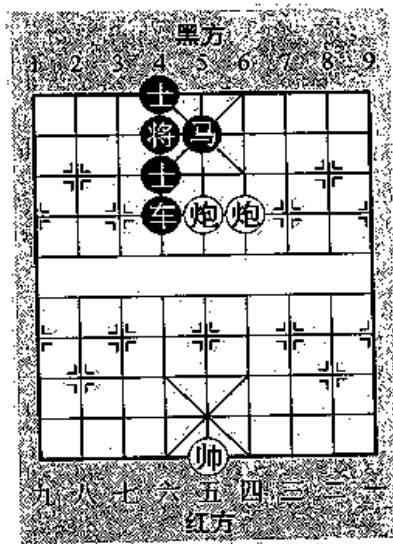
(图 213)



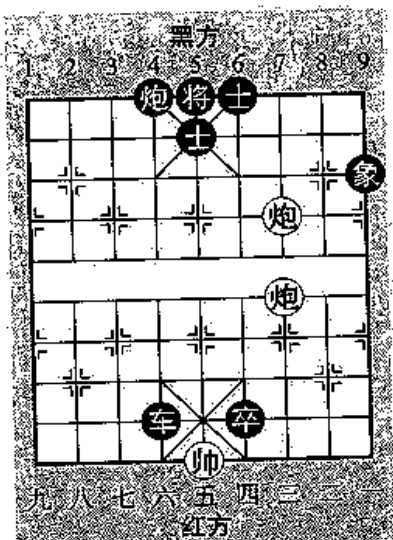
(图 214)



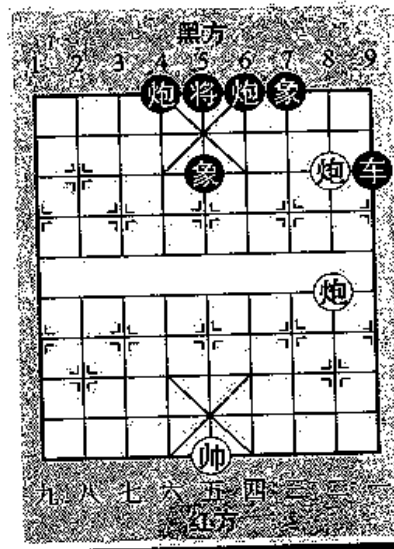
(图 215)



(图 216)

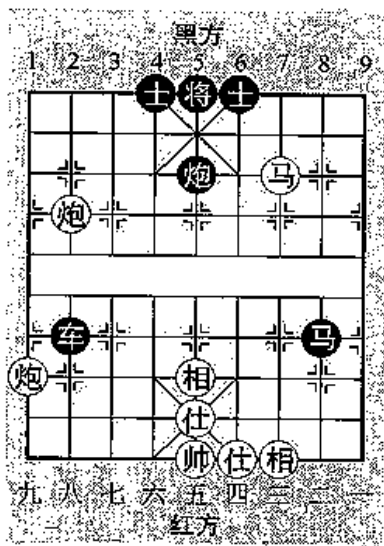


(图 217)

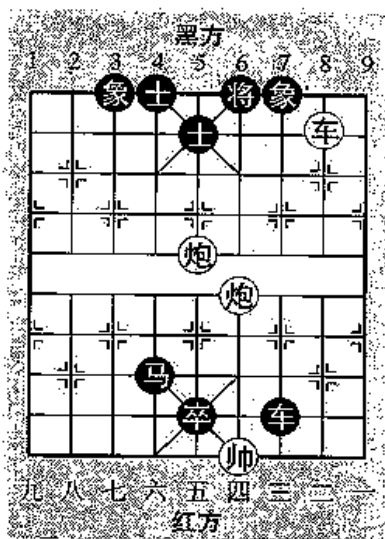


(图 218)

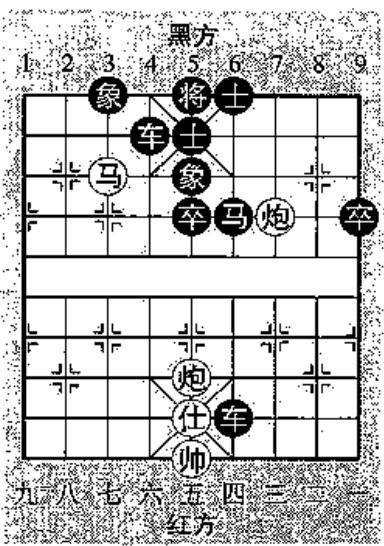




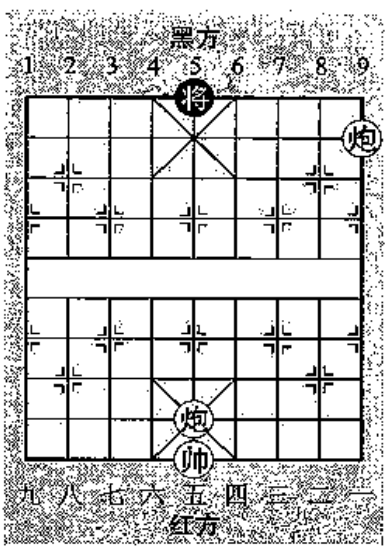
(图 219)



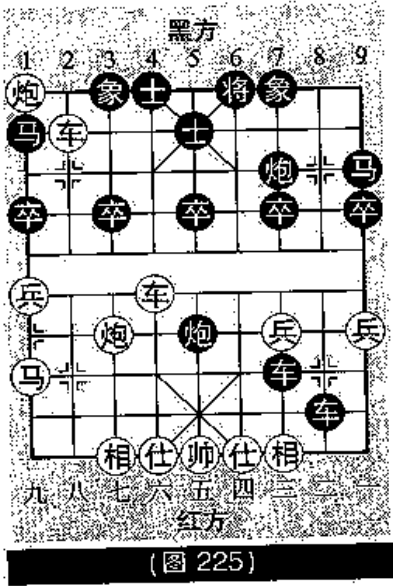
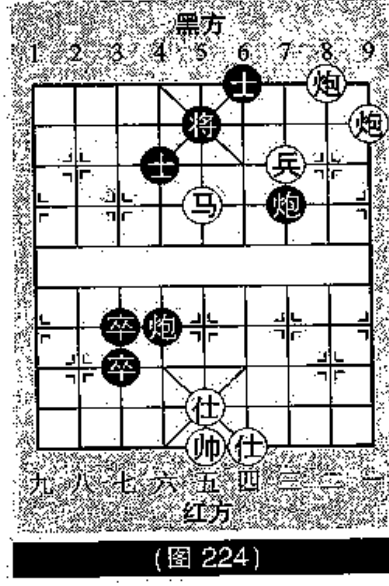

(图 220)



(图 221)

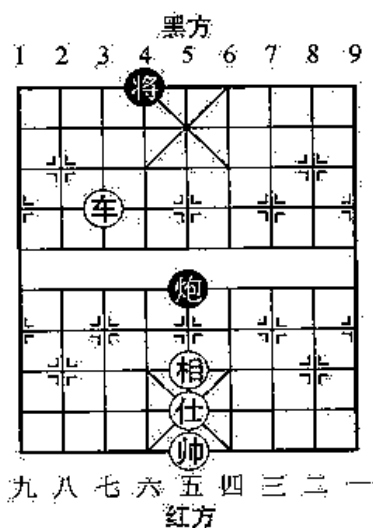


(图 222)

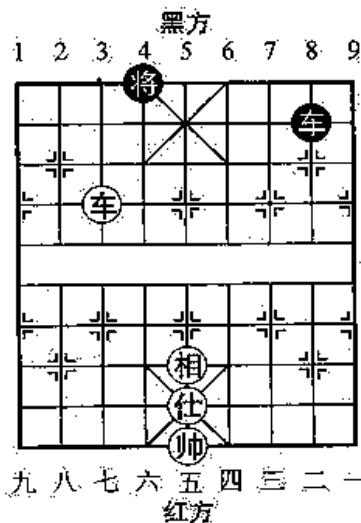


# 13 两步得子的方法

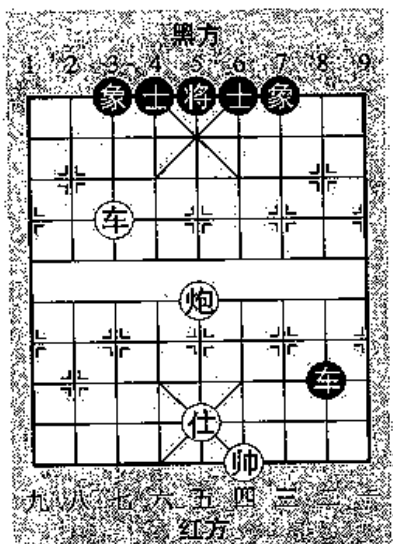
得子在象棋中是很常见的一种取得优势的手段,通过得子,使得双方子力不均衡,产生优劣,子力的多少在通常情况下能够左右棋局的胜负,确定赢棋的概率。得子的方法有很多种,比较常见的有:将军抽子;一子同时捉两子;用一子牵制对方两子后,另一子捉死对方一子;用小分值子换对方大分值子等。



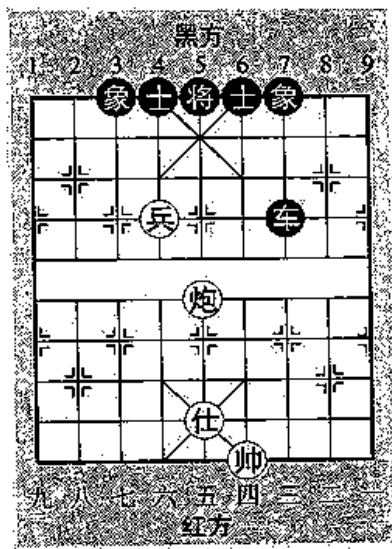
(图 226)



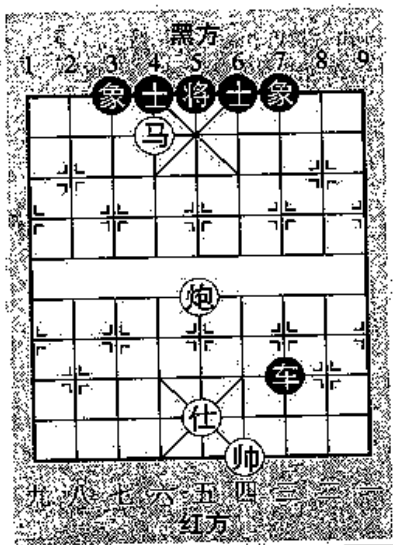
(图 227)



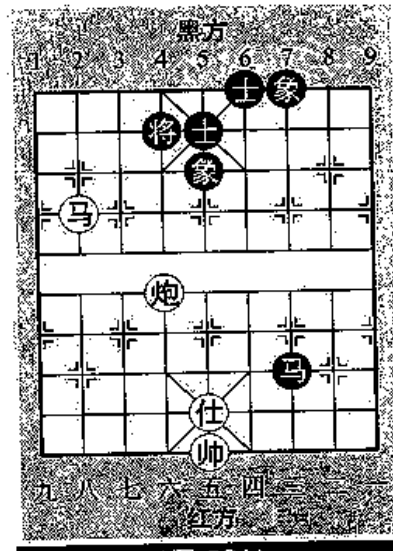
(图 228)



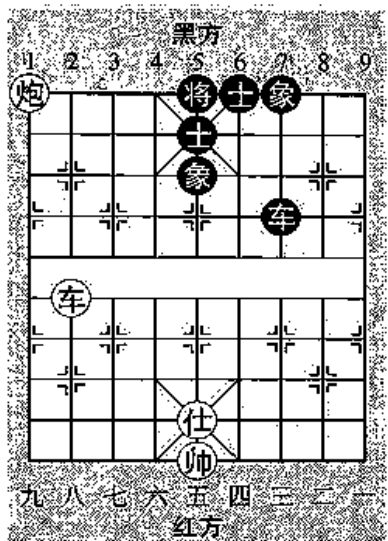
(图 229)



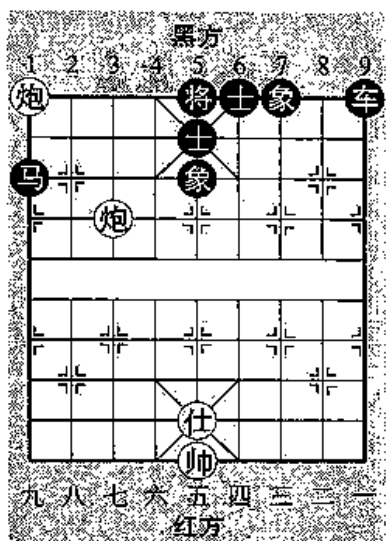
(图 230)



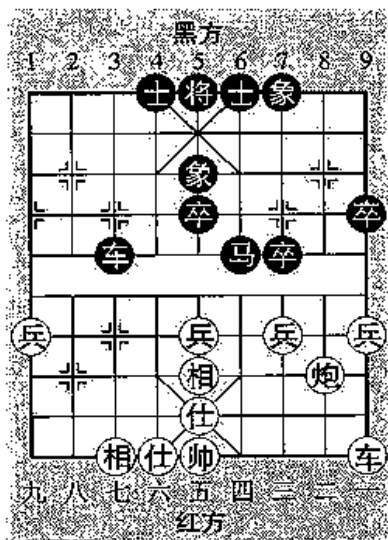
(图 231)



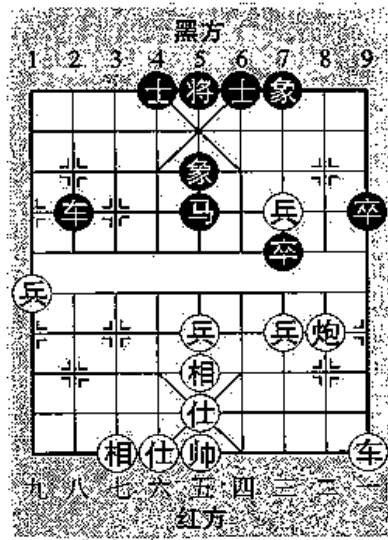
(图 232)



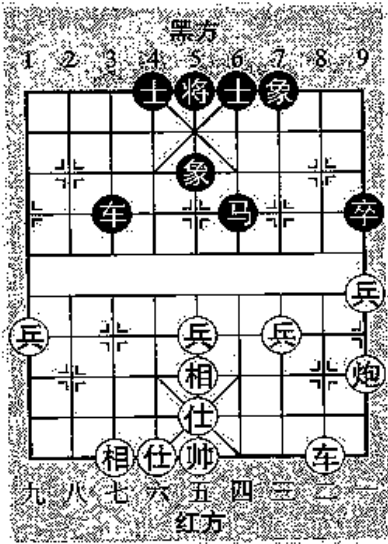
(图 233)



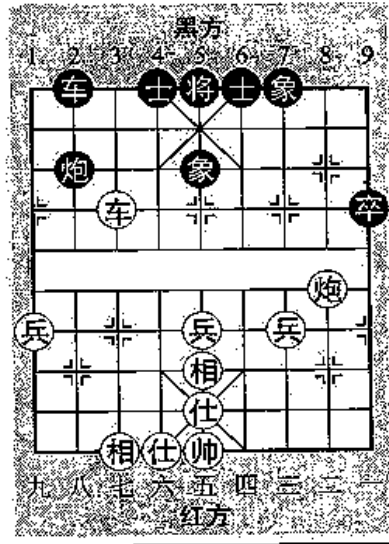
(图 234)



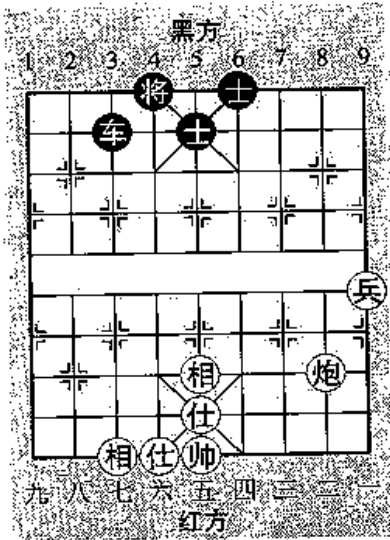
(图 235)



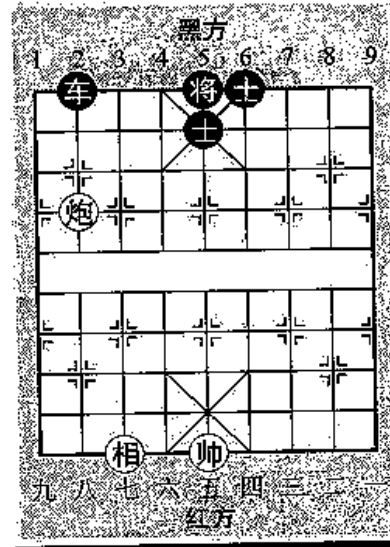
(图 236)



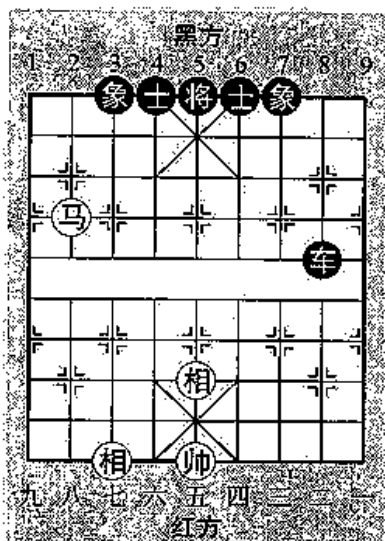
(图 237)



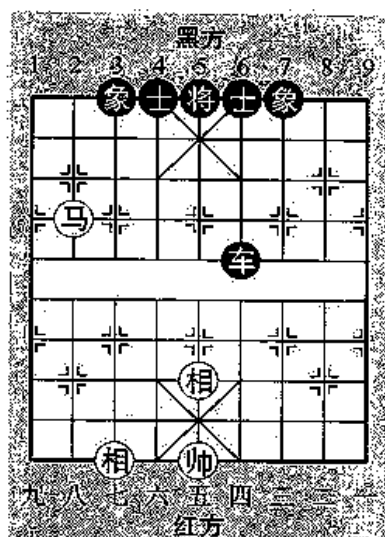
(图 238)



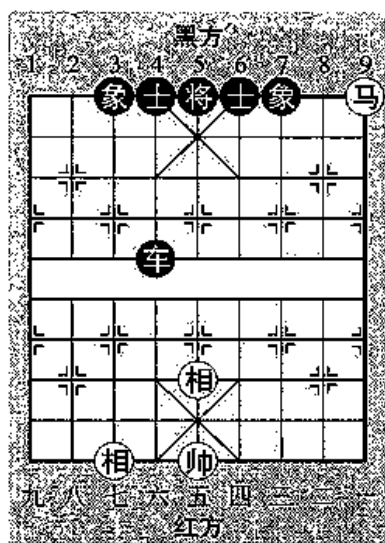
(图 239)



(图 240)



(图 241)

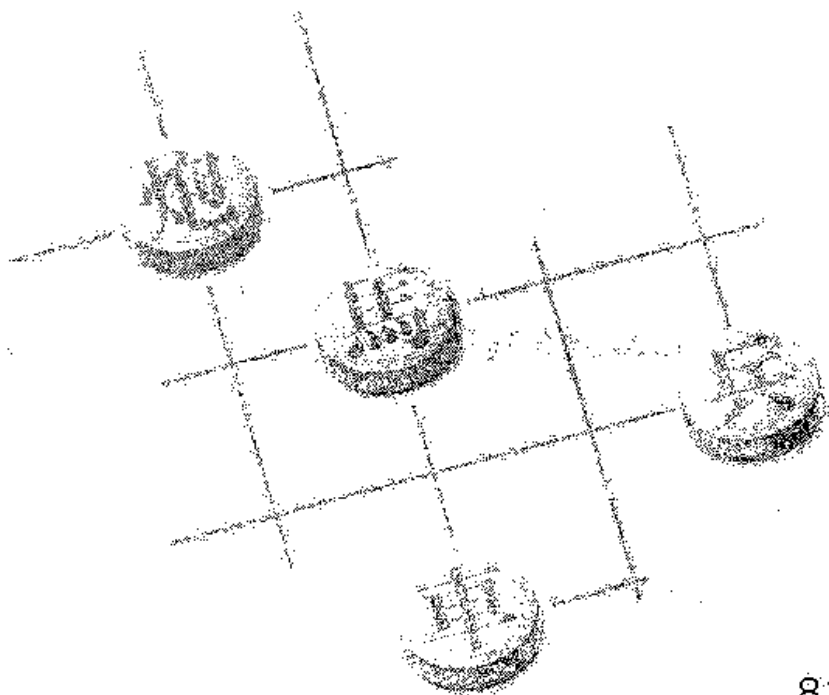


(图 242)



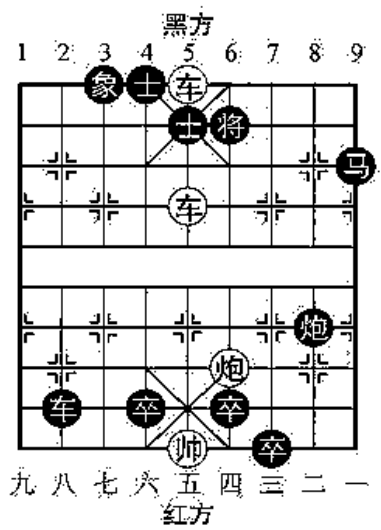
# 三步杀

通过三步杀的学习和练习，将可以更好地运用各个子力，通过两个或者多个子力的配合，从而能够更好地利用子力的配合进行杀棋。当你能够很好地掌握三步杀，做完下面的练习后，你已经可以成为一名合格的小将军了，可以统领军队带兵打仗，你将会更加熟悉每步之间的联系，对象棋的攻守转换有了更进一步的了解，能够较为准确地了解对方的不足，从而通过各子之间的配合完成最后的连环杀招。

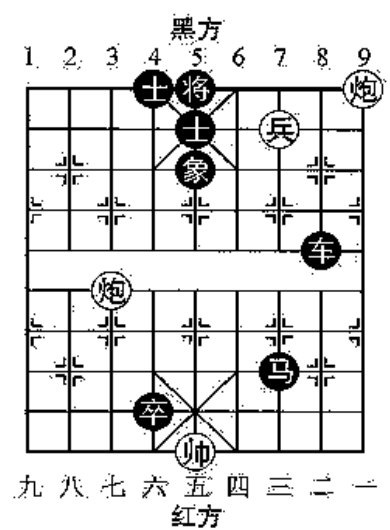





# 1 两将对面杀

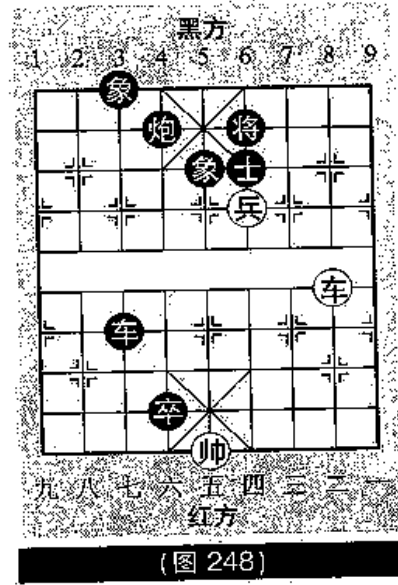
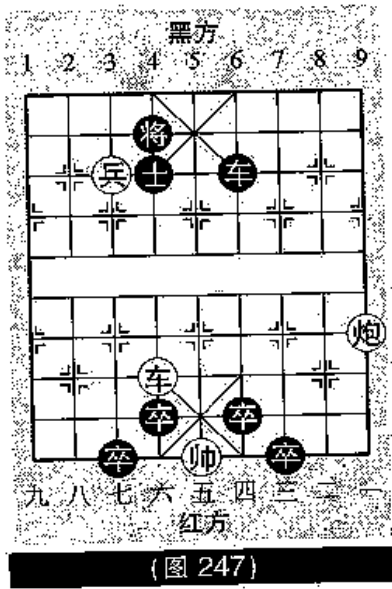
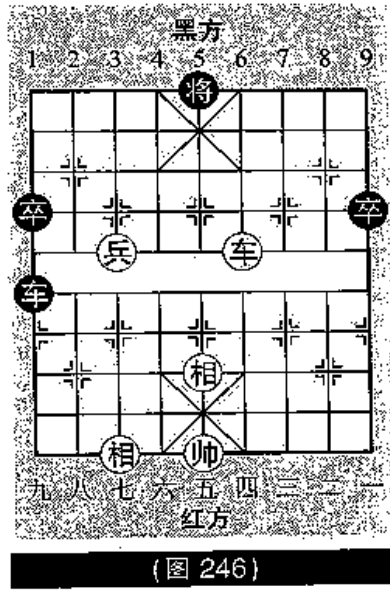
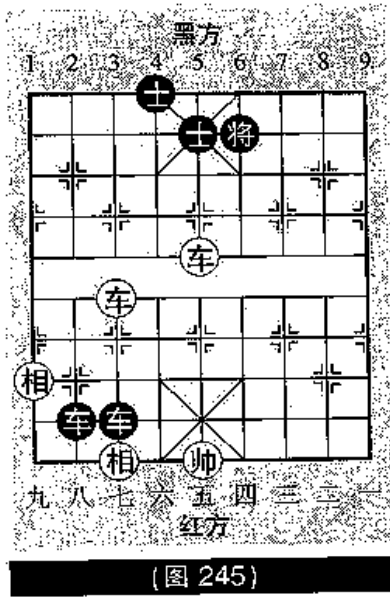


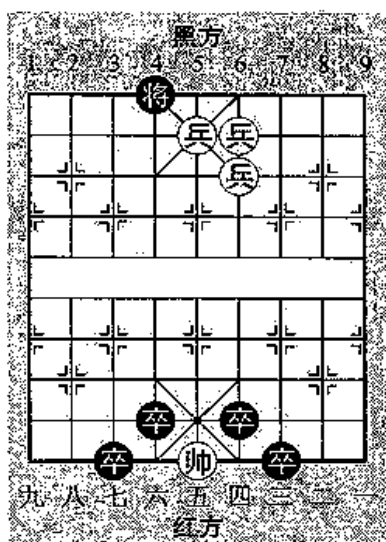
(图 243)



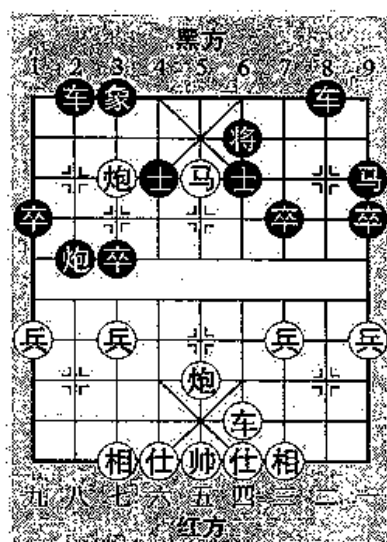
(图 244)



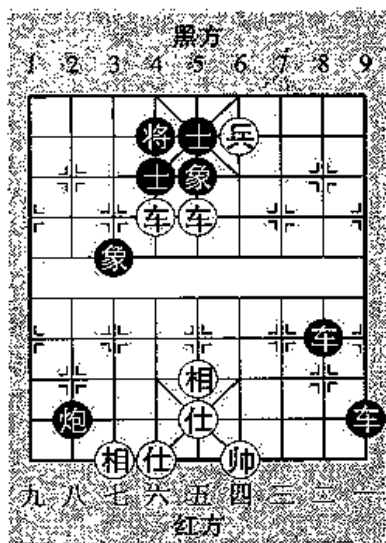




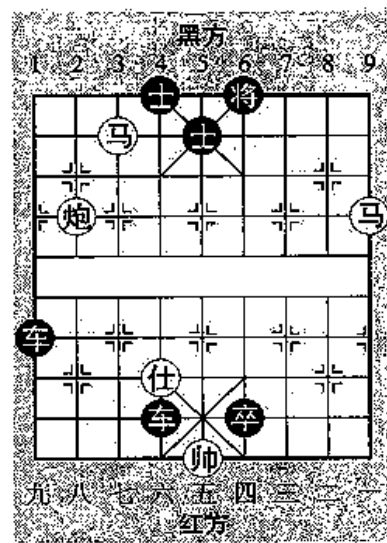
(图 249)



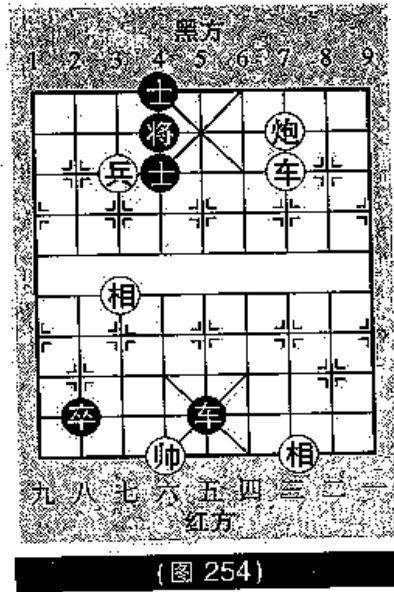

(图 250)



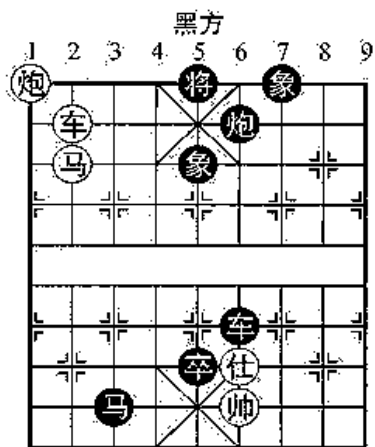
(图 251)



(图 252)

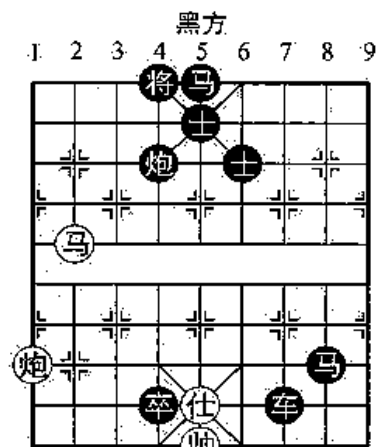


# 2 马后炮杀




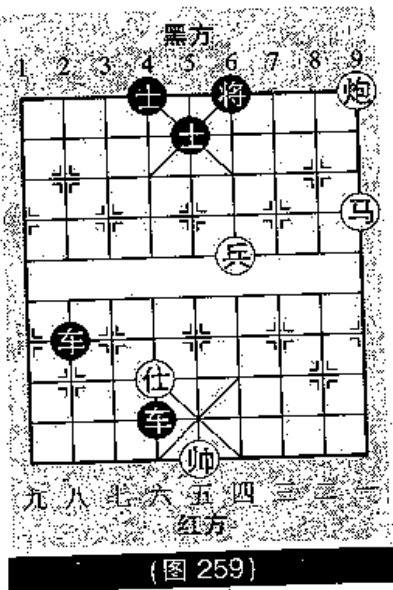
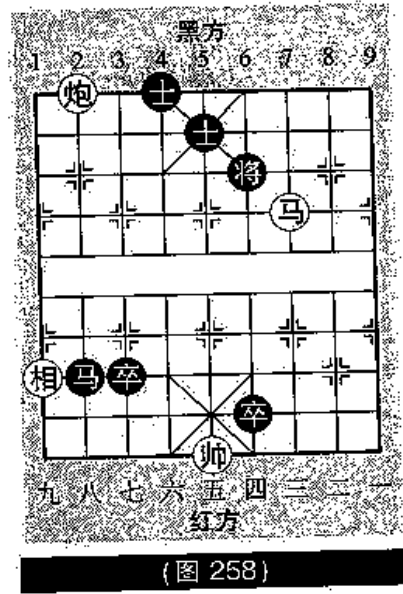
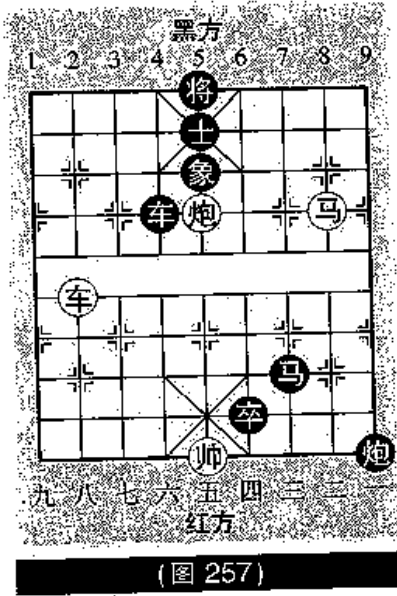
九八七六五四三二一  
红方

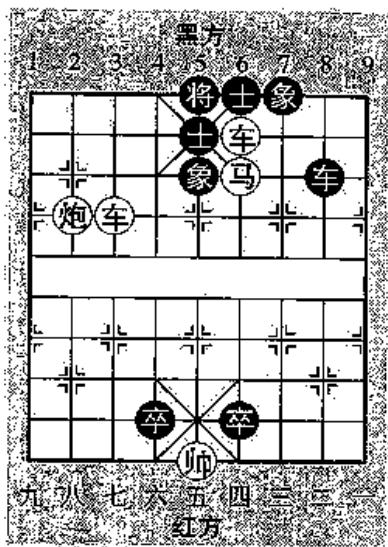
(图 255)



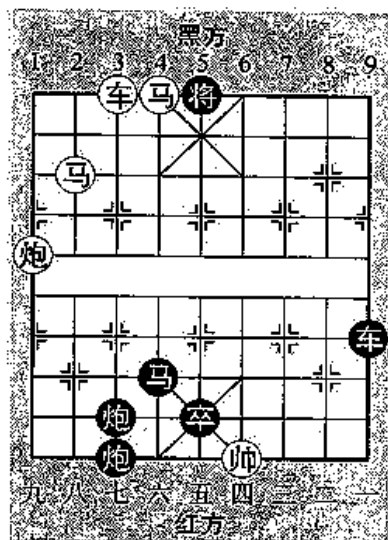
九八七六五四三二一  
红方

(图 256)

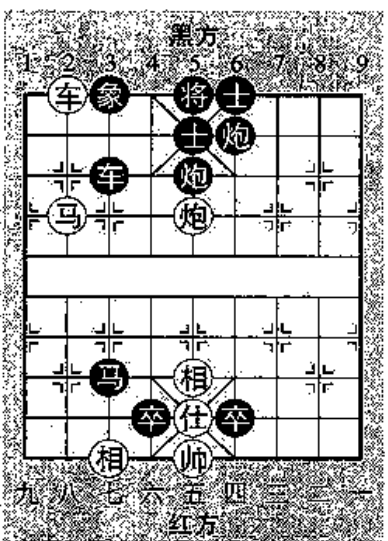




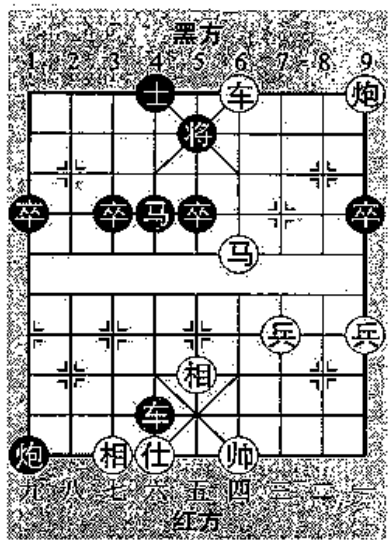
(图 261)



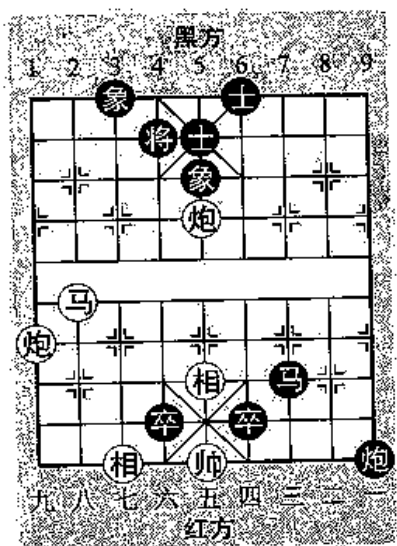
(图 262)



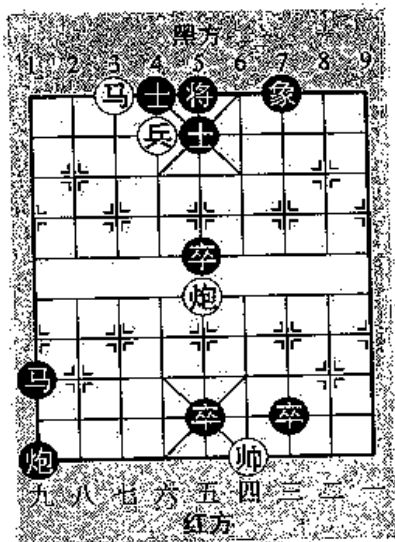
(图 263)



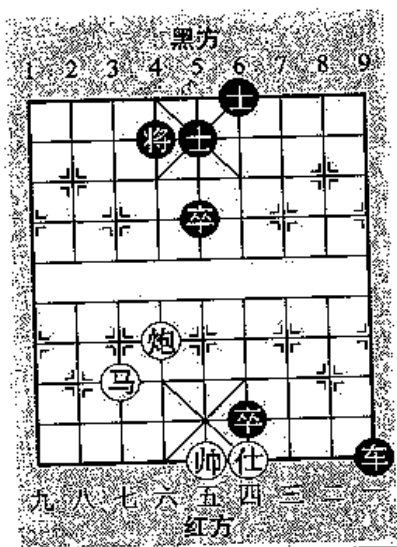
(图 264)



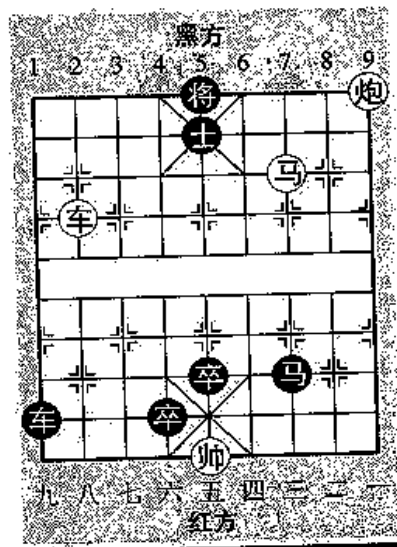
(图 265)



(图 266)



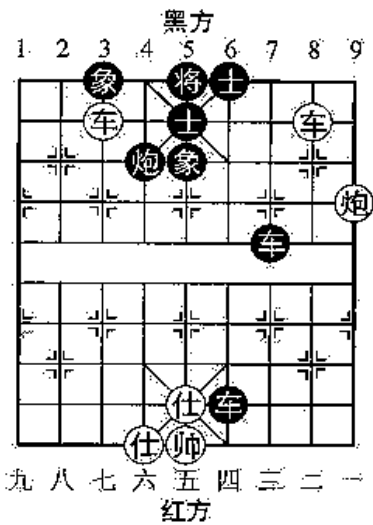
(图 267)



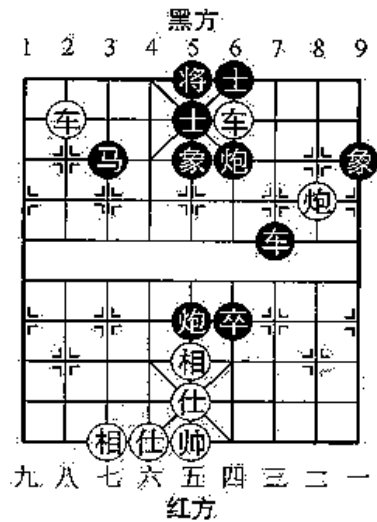
(图 268)



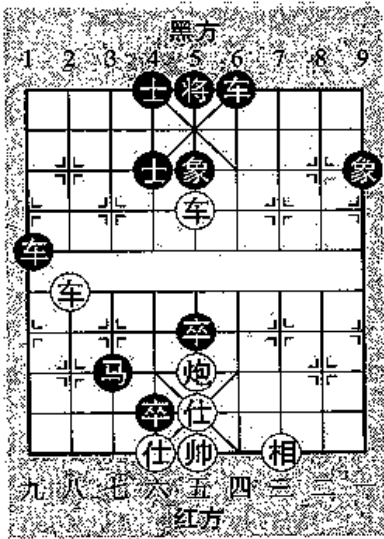
# 3 大胆穿心杀



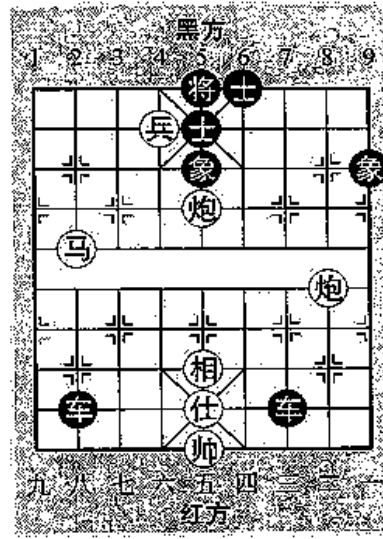
(图 269)



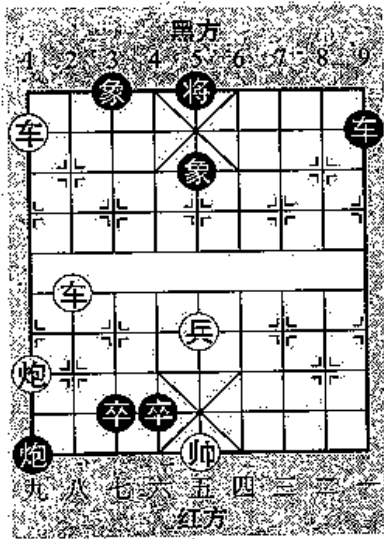
(图 270)



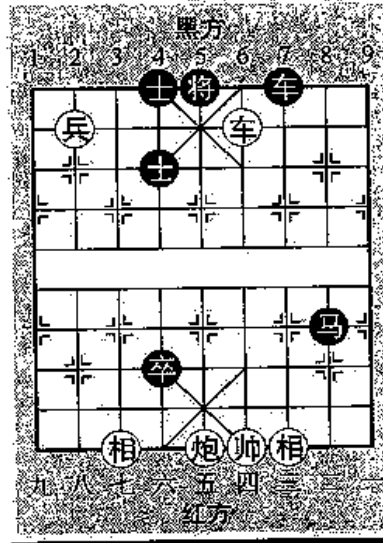
(图 271)



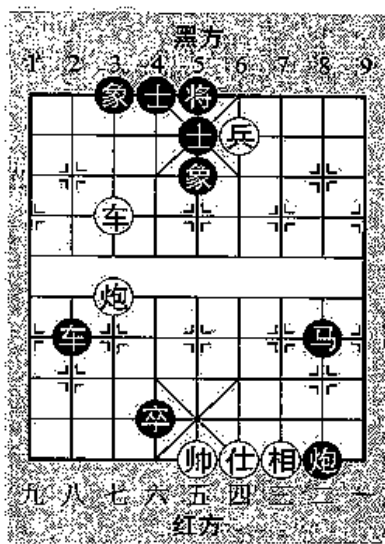
(图 272)



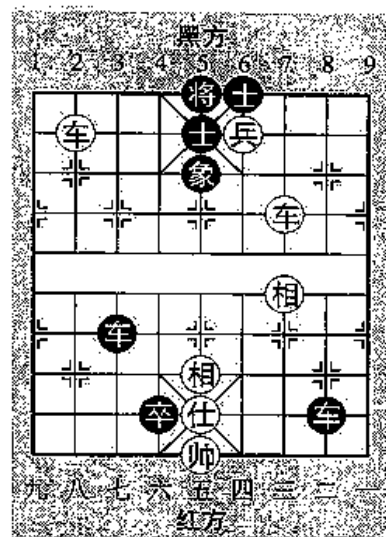
(图 273)



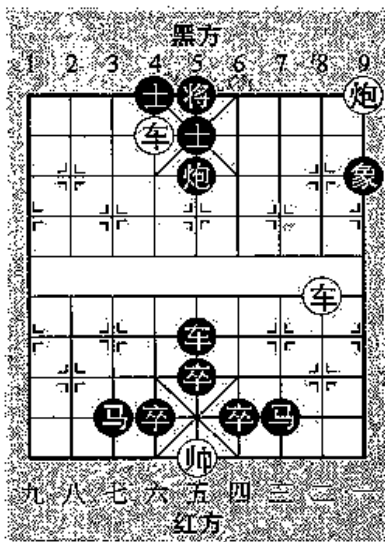
(图 274)



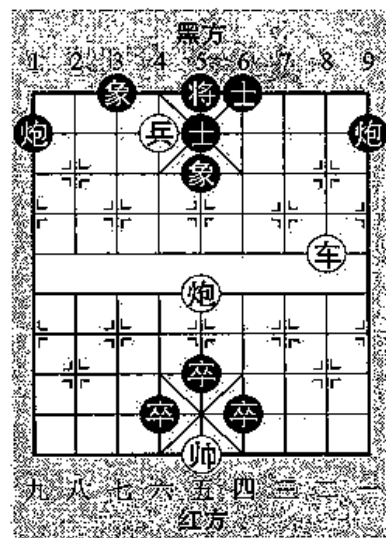
(图 275)



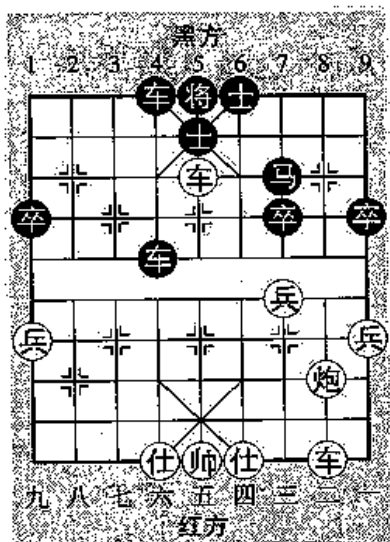
(图 276)



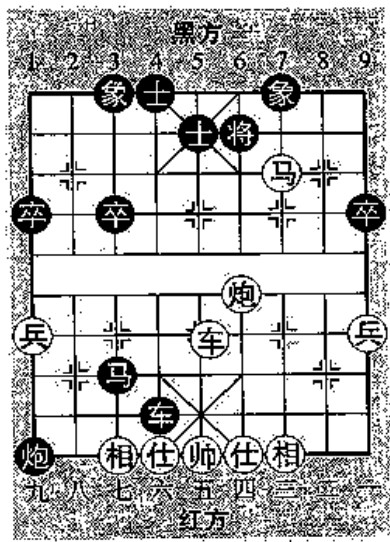
(图 277)



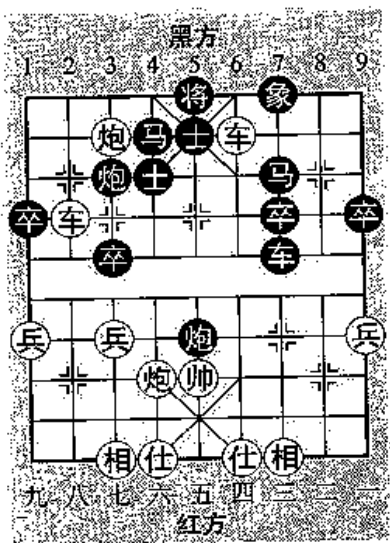
(图 278)



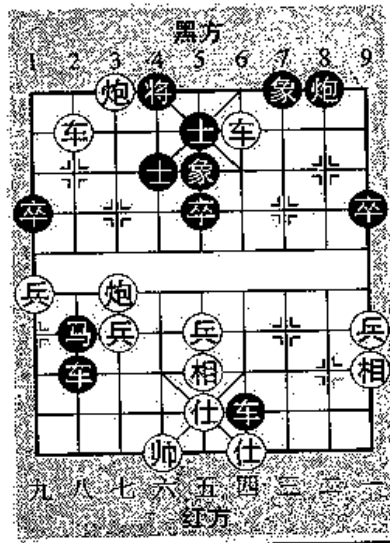
(图 279)



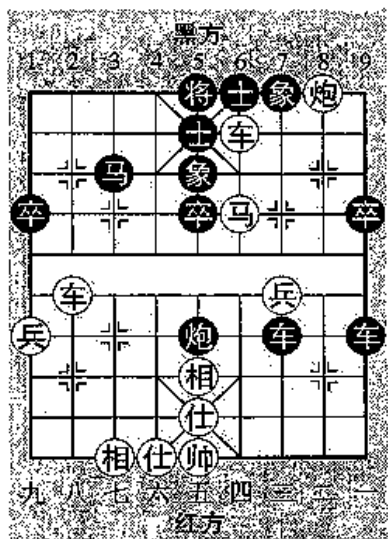
(图 280)



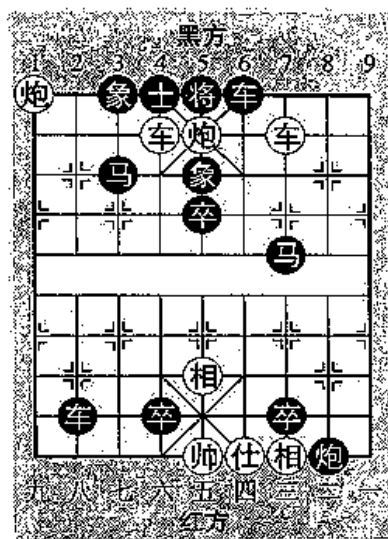
(图 281)




(图 282)



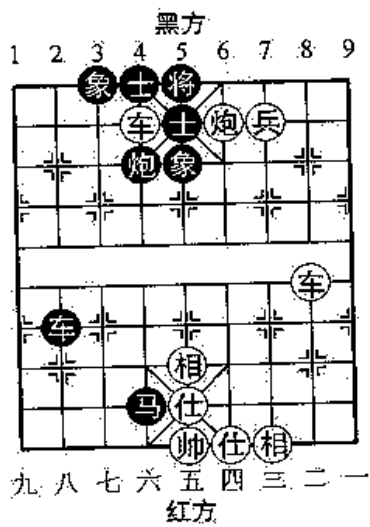
(图 283)



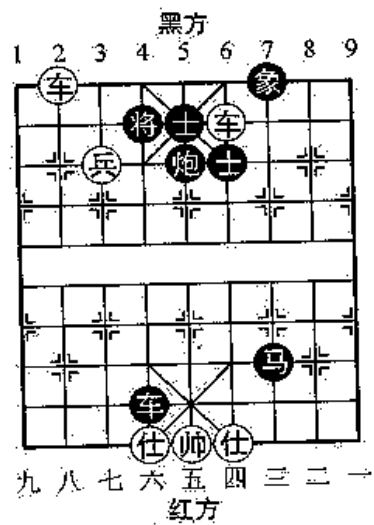
(图 284)



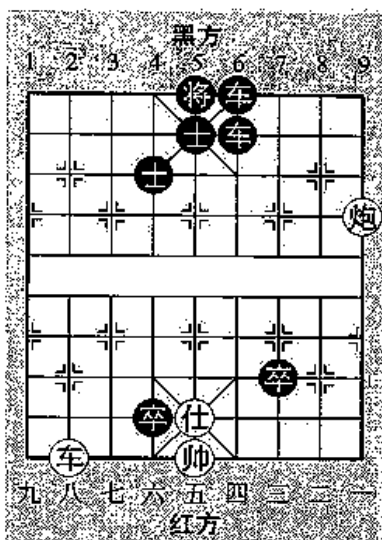
# 4 闷杀



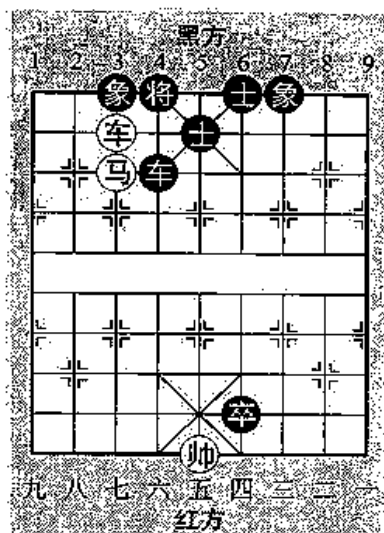
(图 285)



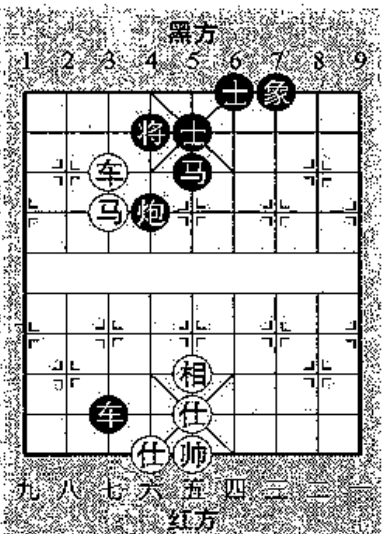
(图 286)



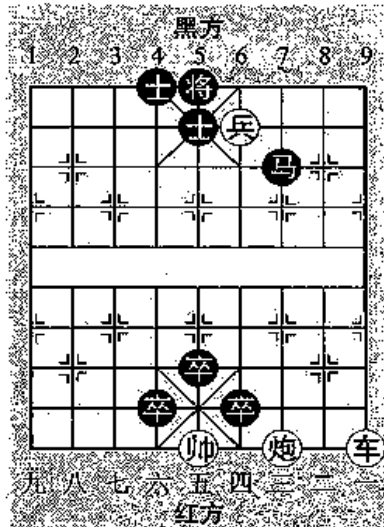
(图 287)



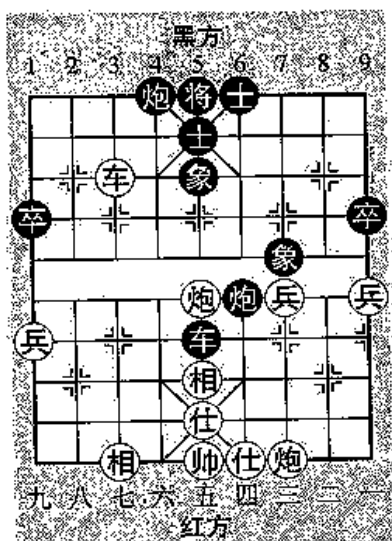
(图 288)



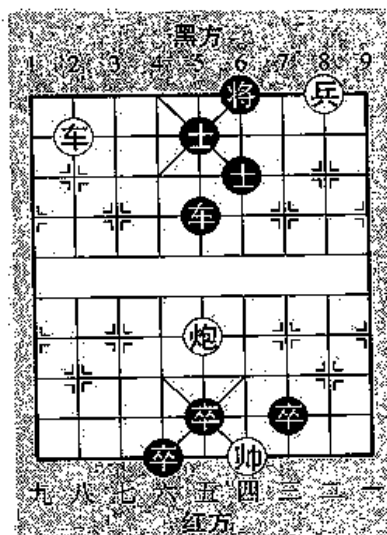
(图 289)



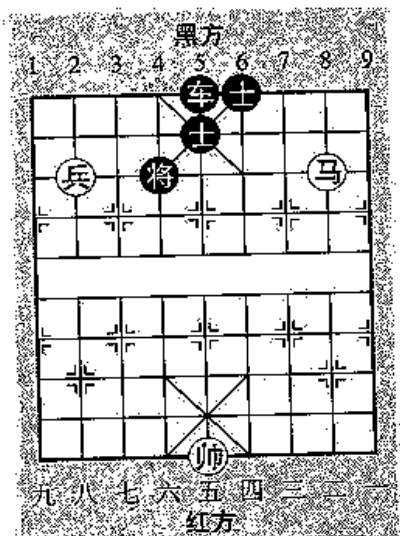
(图 290)



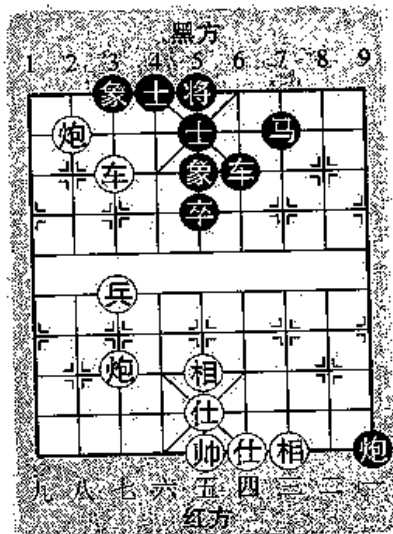
(图 291)



(图 292)

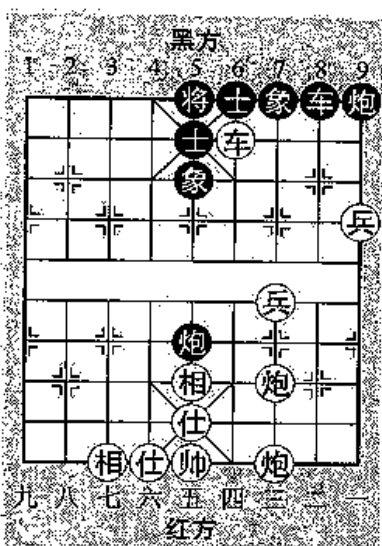


(图 293)

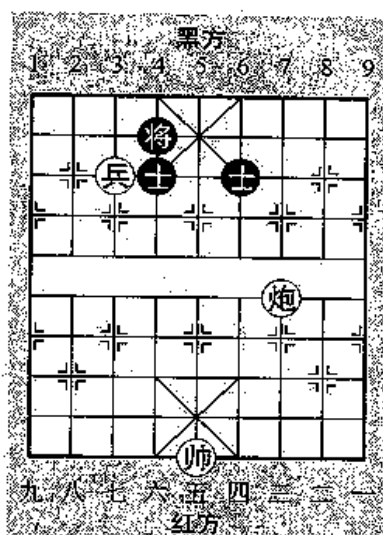


(图 294)

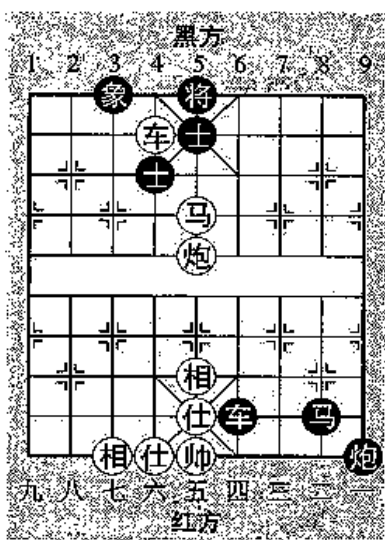




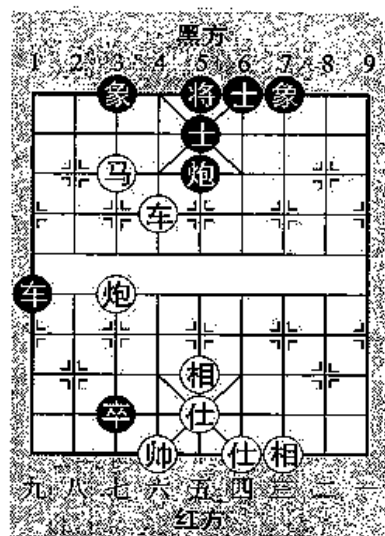
(图 295)



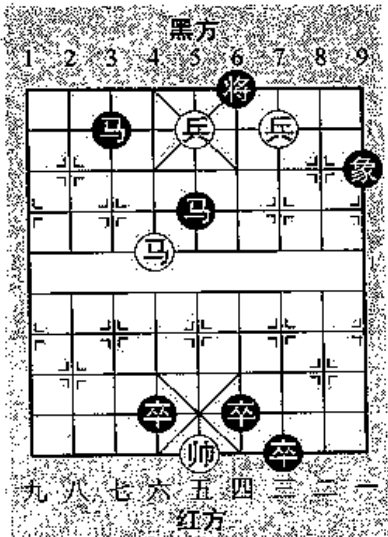
(图 296)



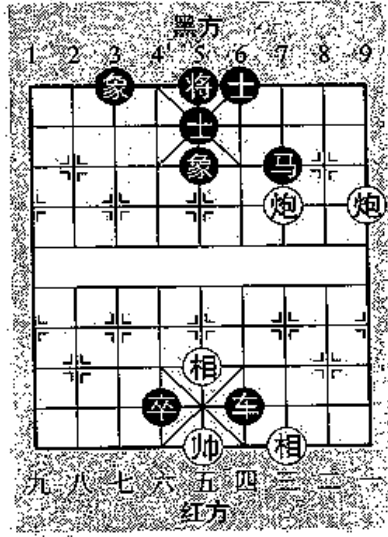
(图 297)



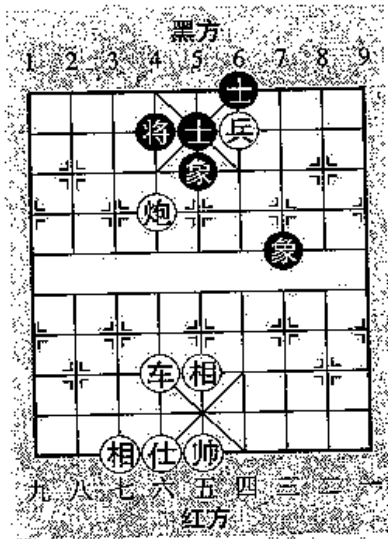
(图 298)



(图 299)

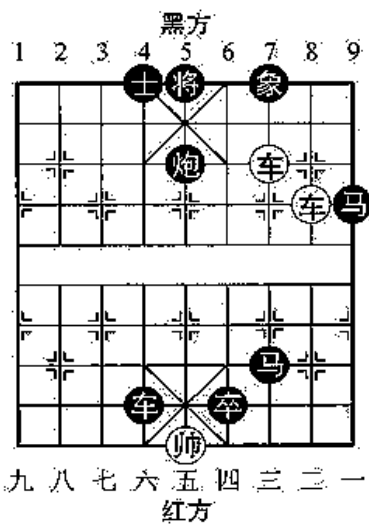


(图 300)

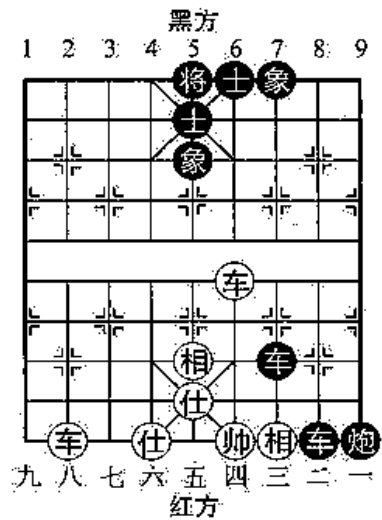


(图 301)

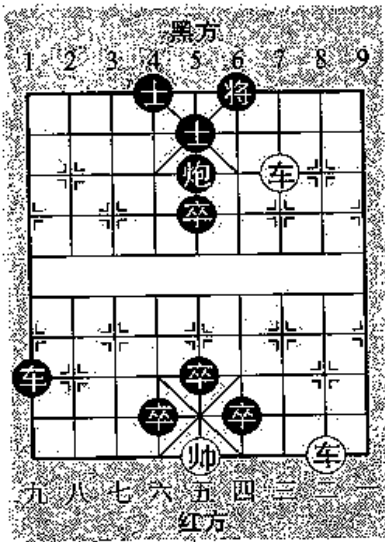
# 5 双车错杀



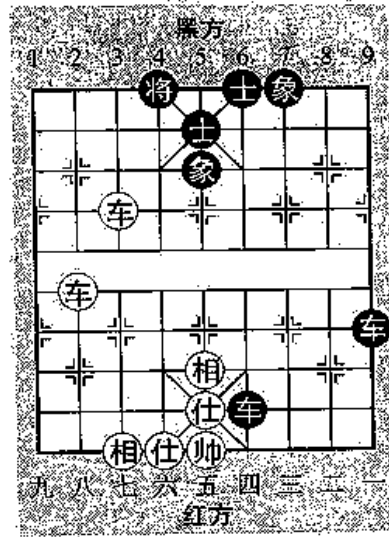
(图 302)



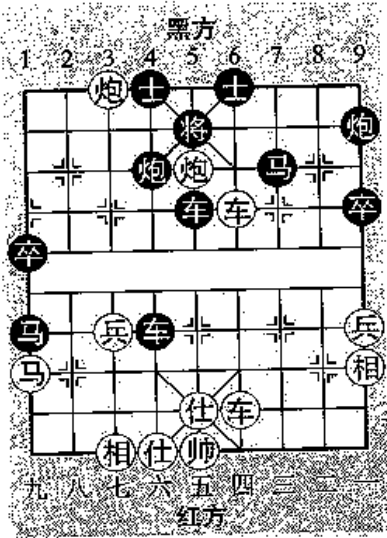
(图 303)



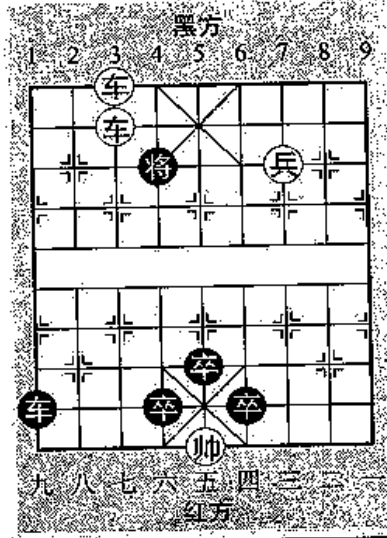
(图 304)



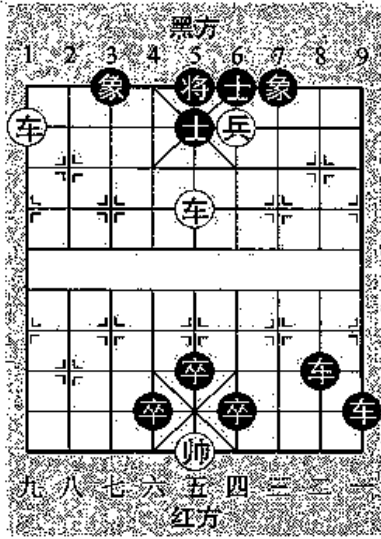
(图 305)



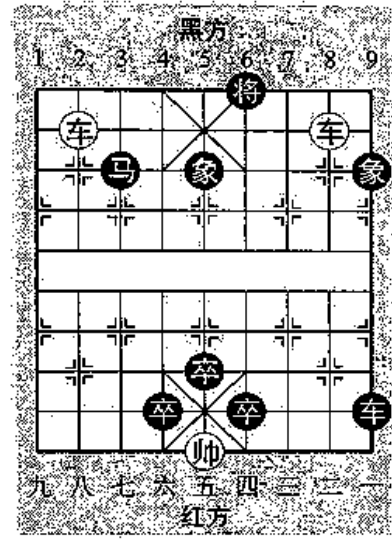
(图 306)




(图 307)



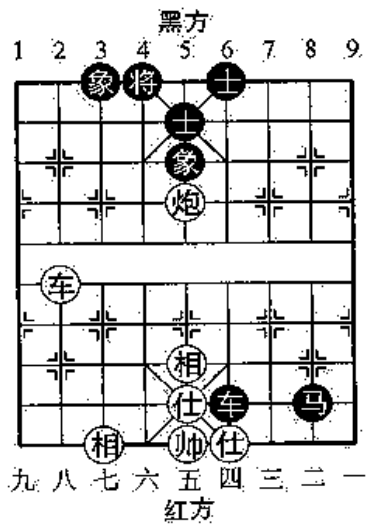
(图 308)



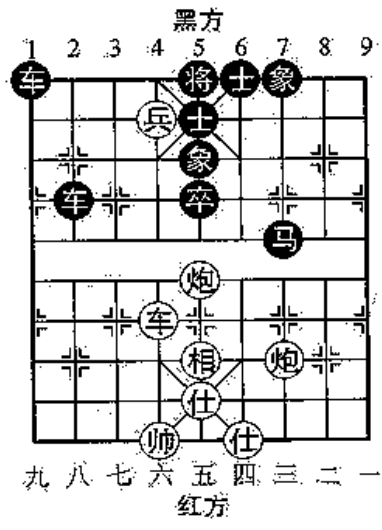
(图 309)



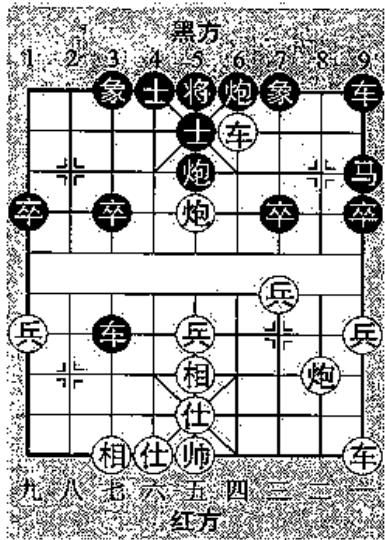
# 6 铁门栓杀



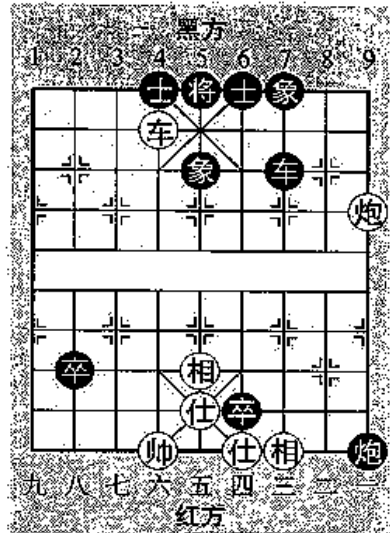
(图 310)



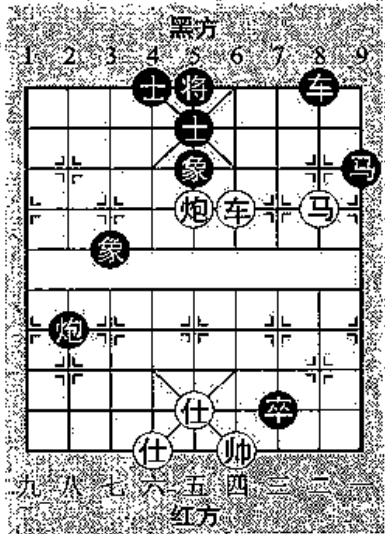
(图 311)



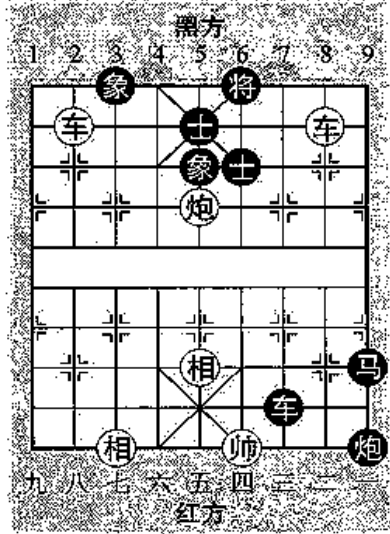
(图 312)



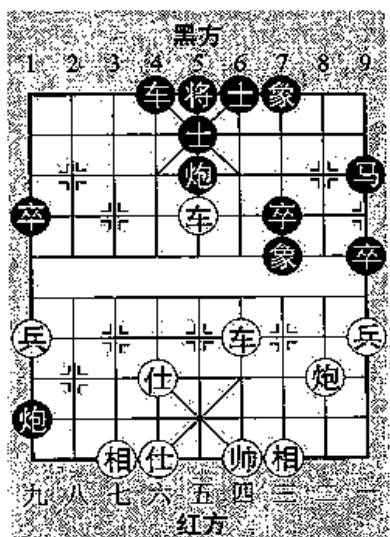
(图 313)



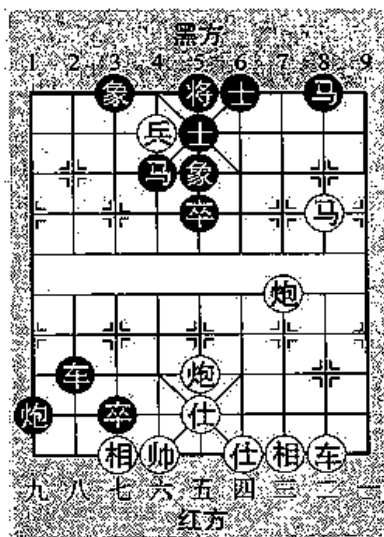
(图 314)



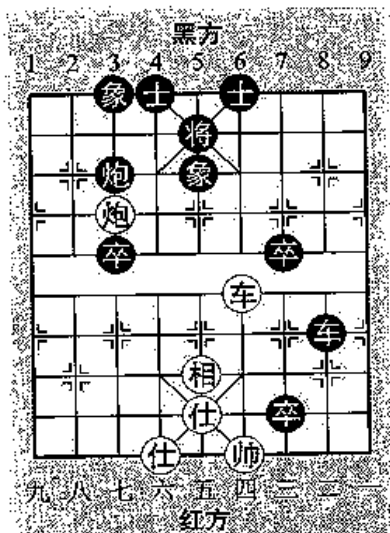
(图 315)



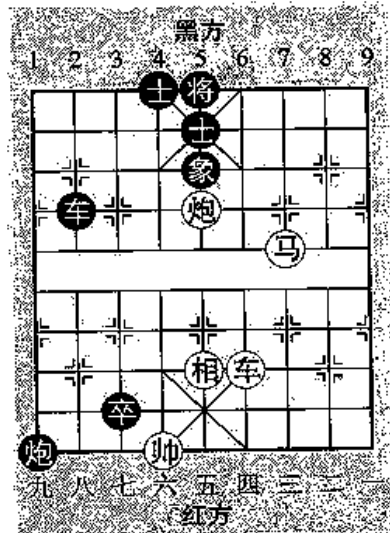
(图 316)



(图 317)



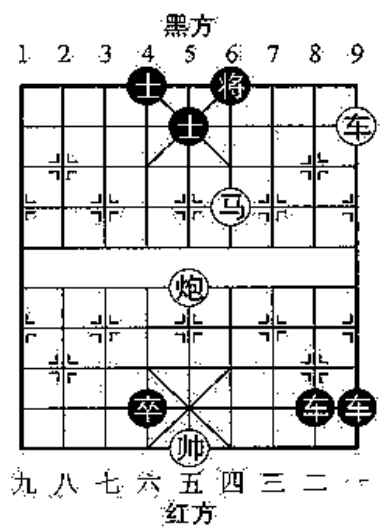
(图 318)



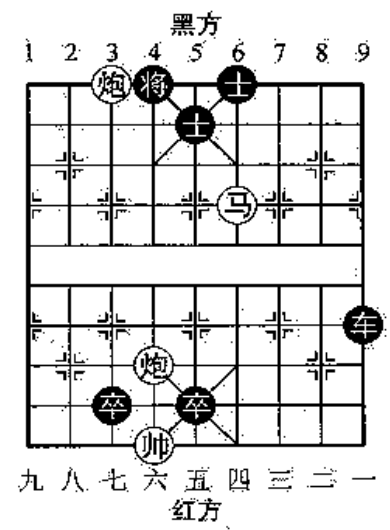
(图 319)



# 7 双将杀

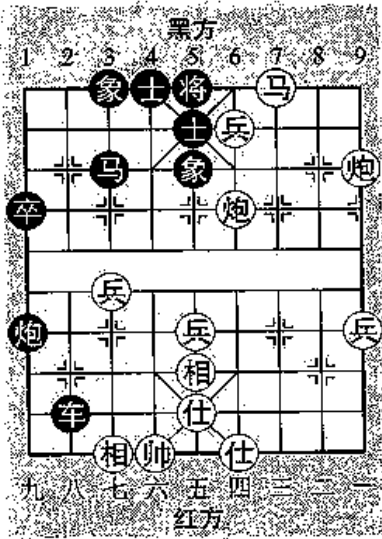


(图 320)

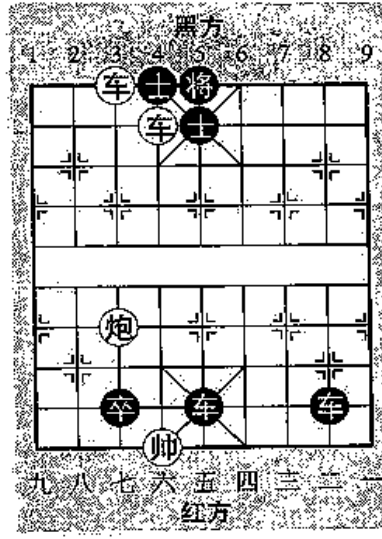


(图 321)

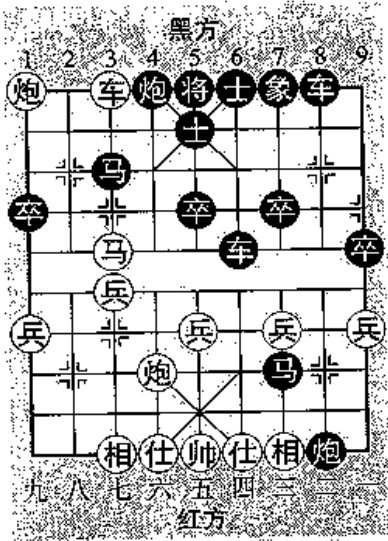




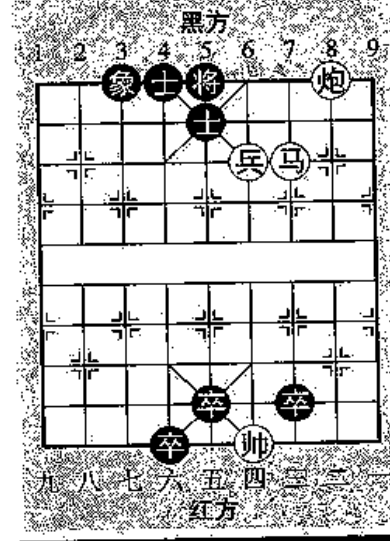
(图 322)



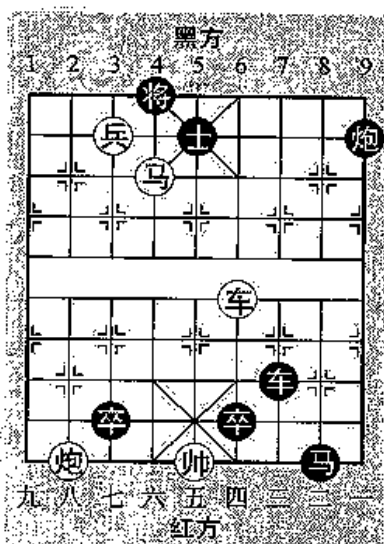
(图 323)



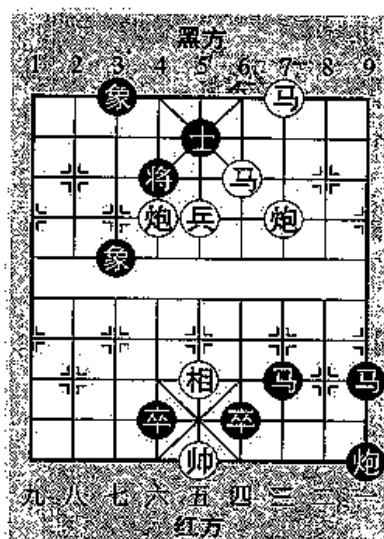
(图 324)



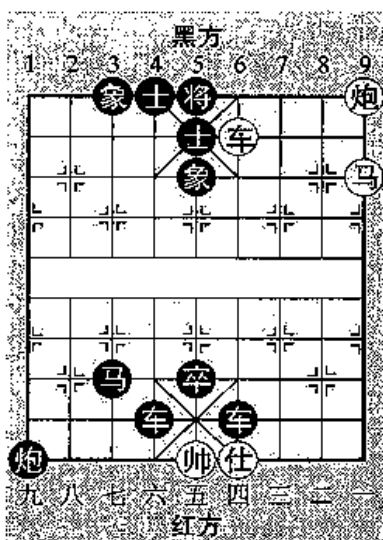
(图 325)



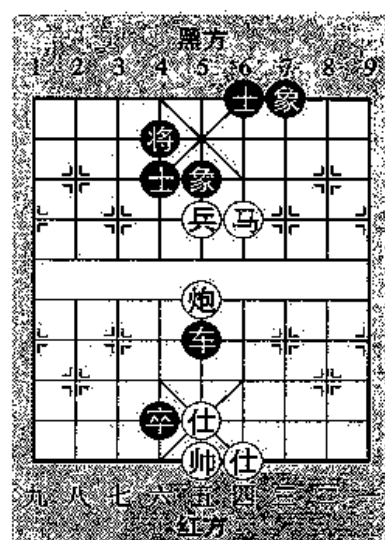
(图 326)



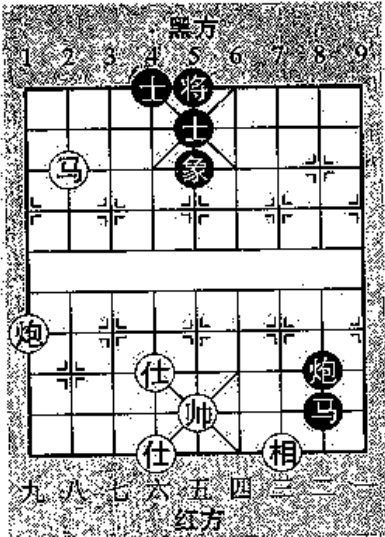
(图 327)



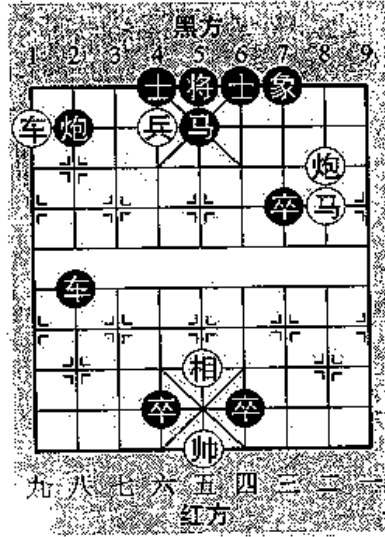
(图 328)




(图 329)



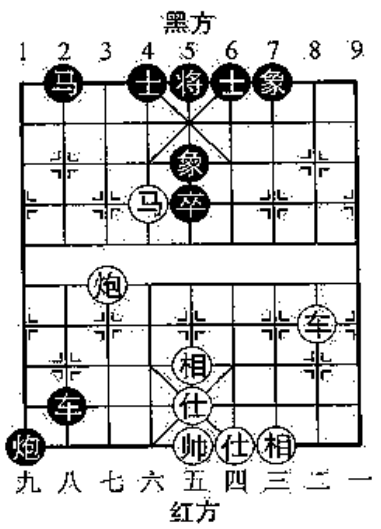
(图 330)



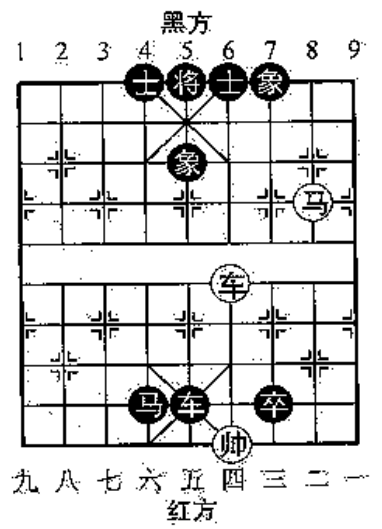
(图 331)



# 8 卧槽马杀

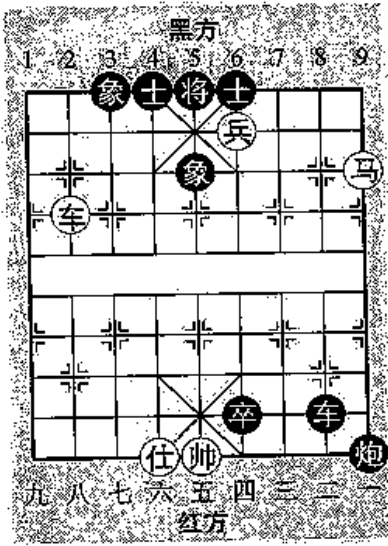


(图 332)

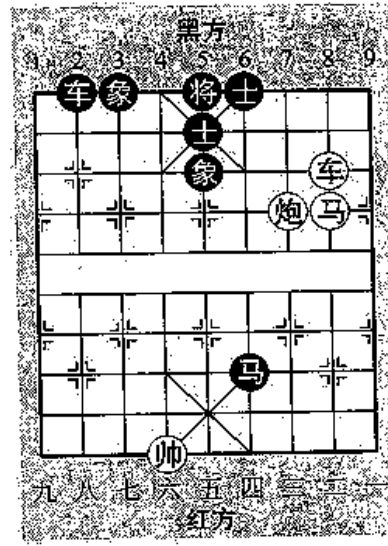


(图 333)

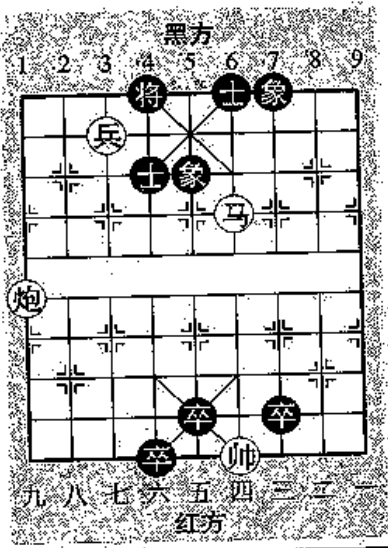




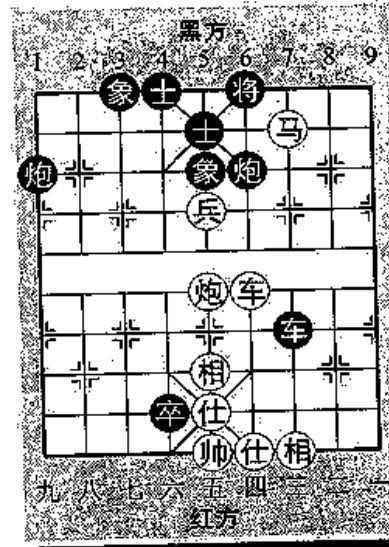
(图 334)



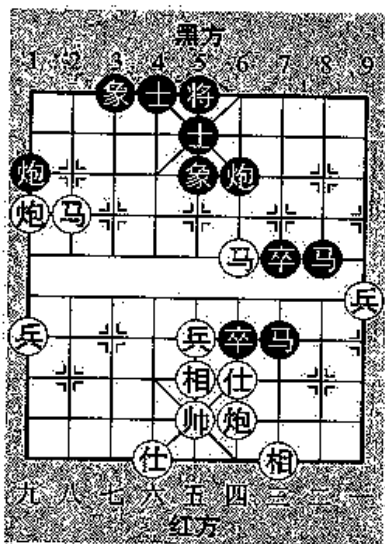
(图 335)



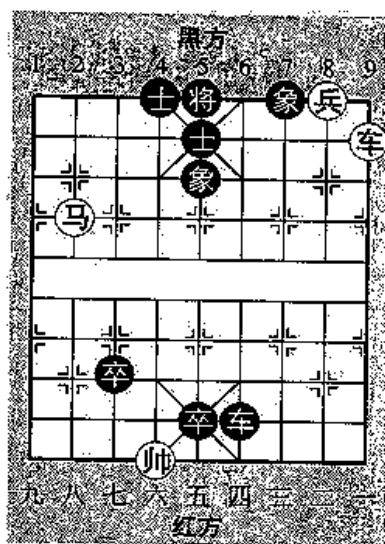
(图 336)



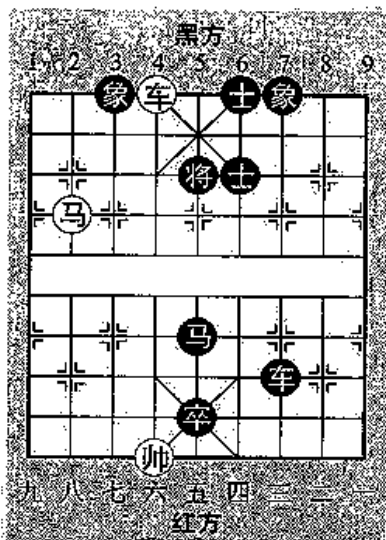
(图 337)



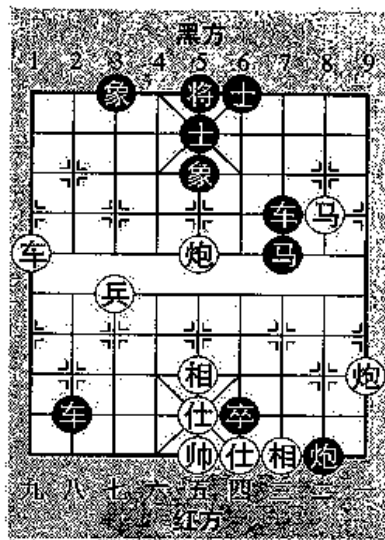
(图 338)



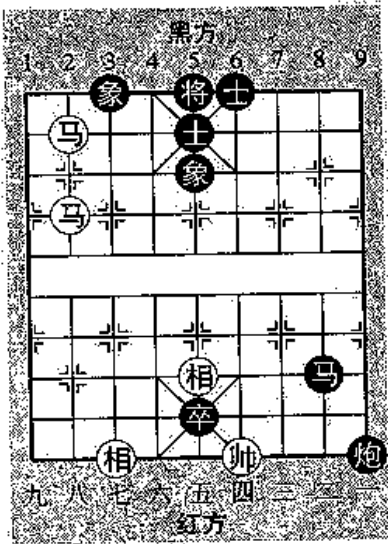
(图 339)



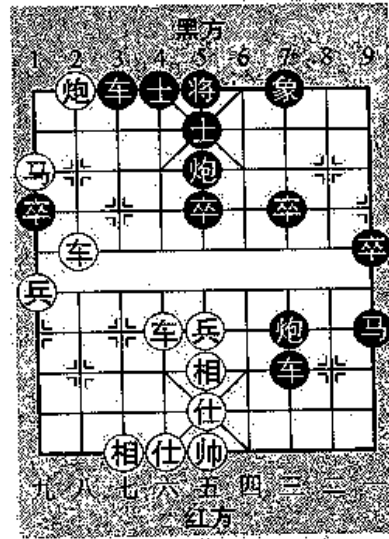
(图 340)



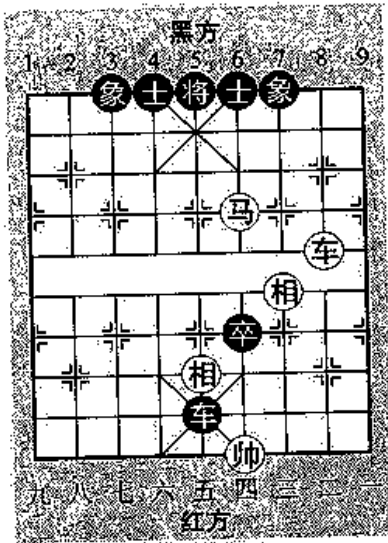
(图 341)



(图 342)



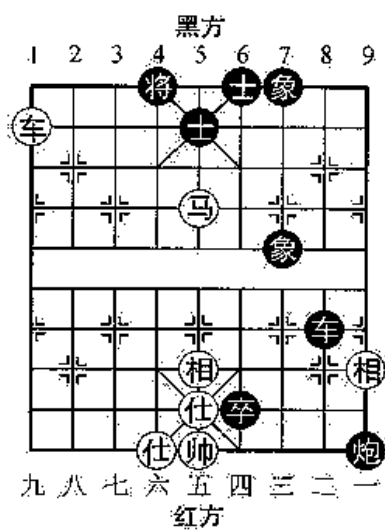
(图 343)



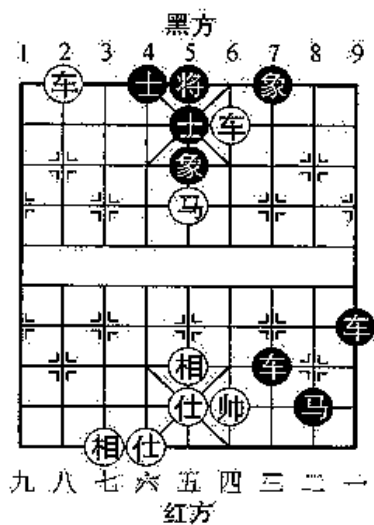
(图 344)



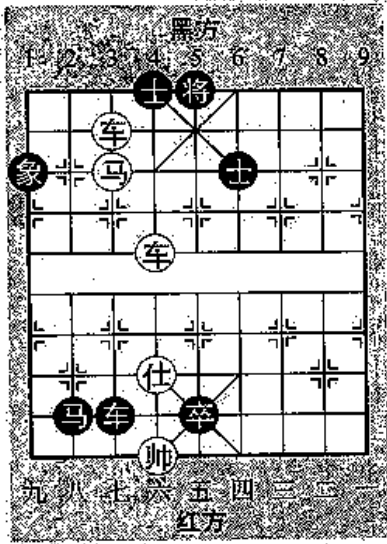
# 9 钓鱼马杀



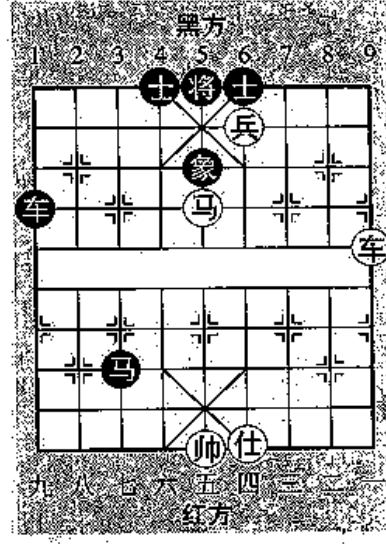
(图 345)



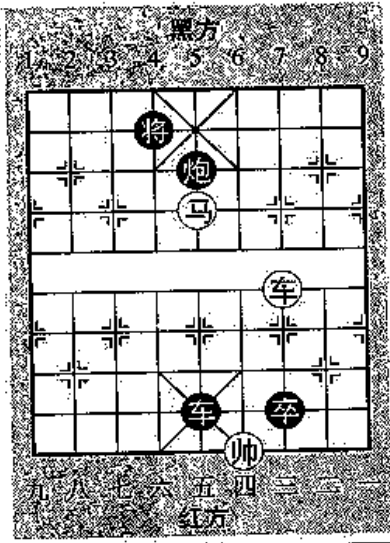
(图 346)



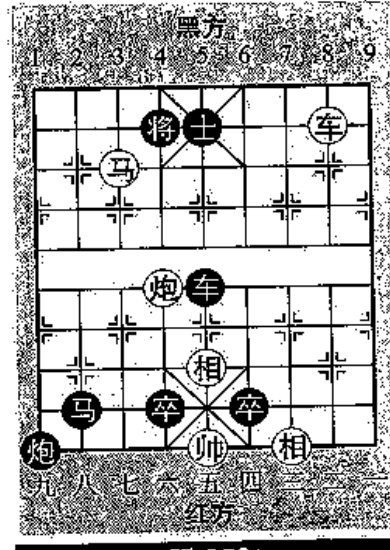
(图 347)



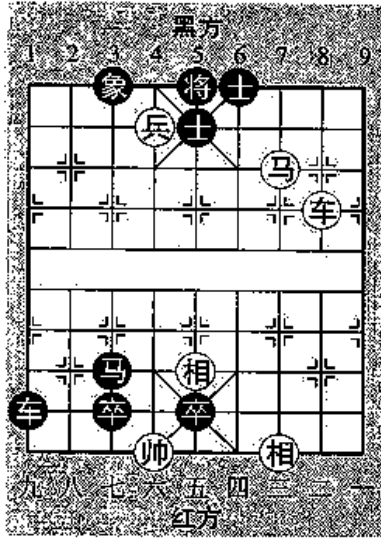
(图 348)



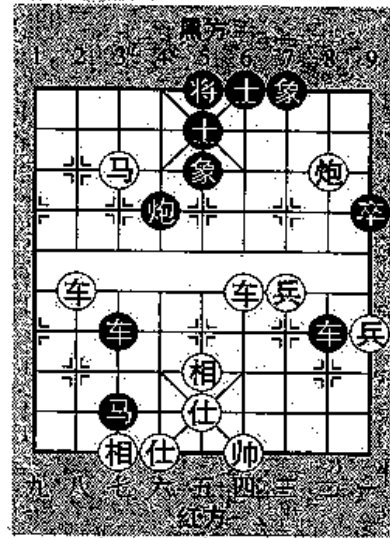
(图 349)



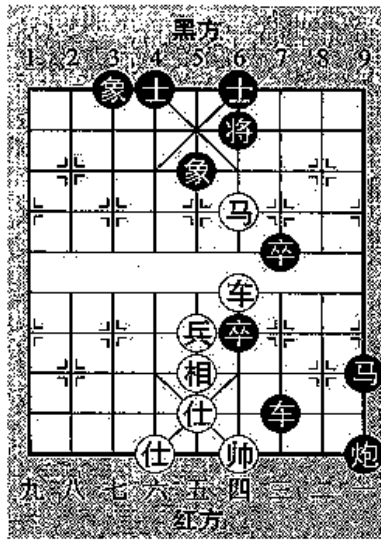
(图 350)



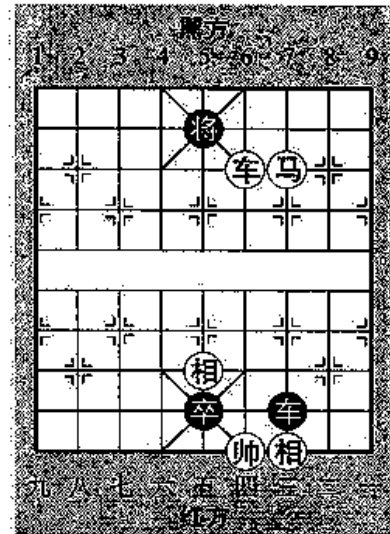
(图 351)



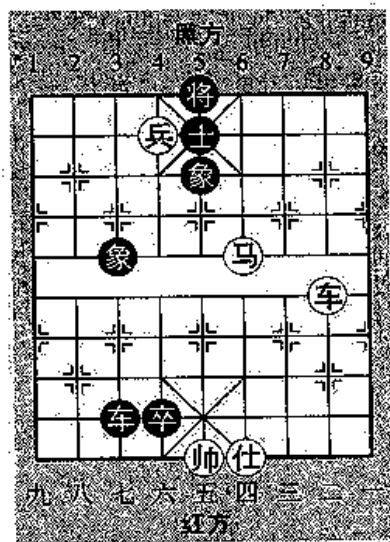
(图 352)




(图 353)



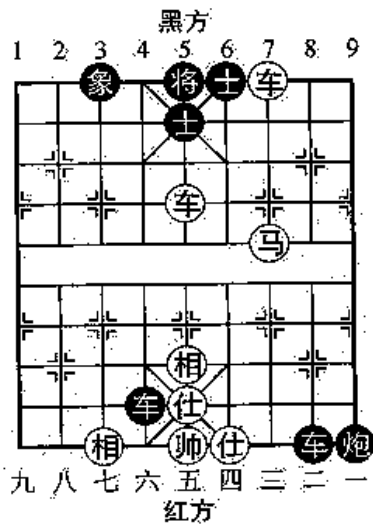
(图 354)



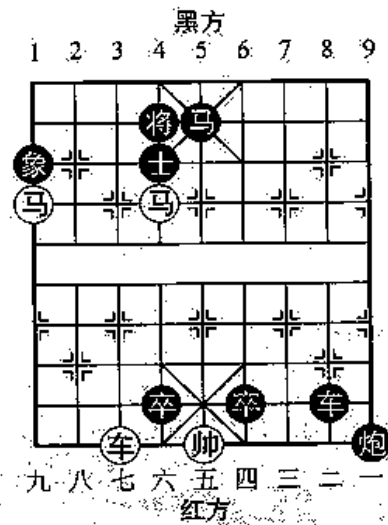
(图 355)



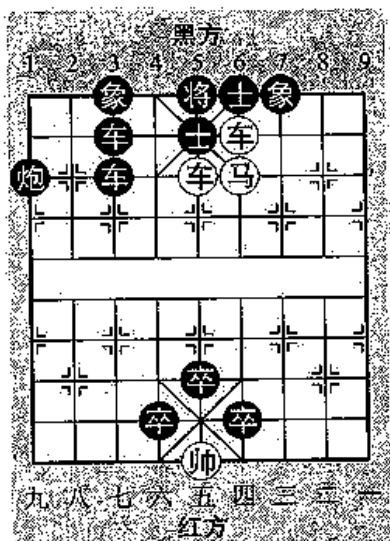
# 10 士角马杀



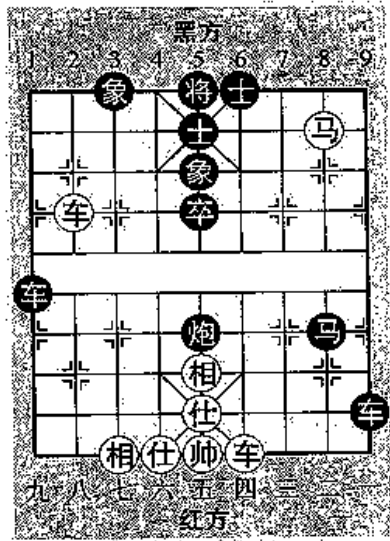
(图 356)



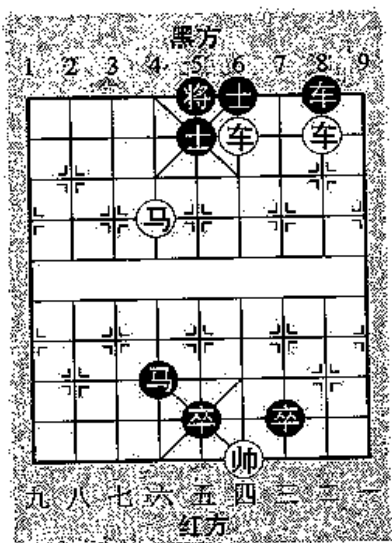
(图 357)



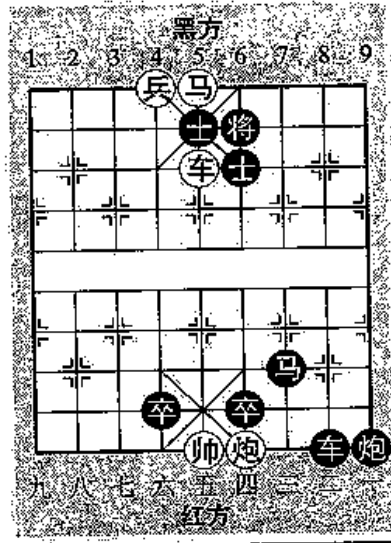
(图 358)



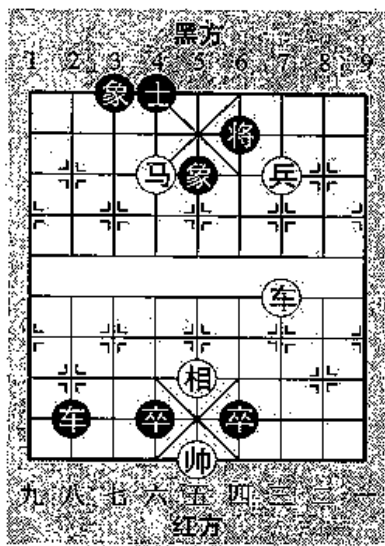
(图 359)



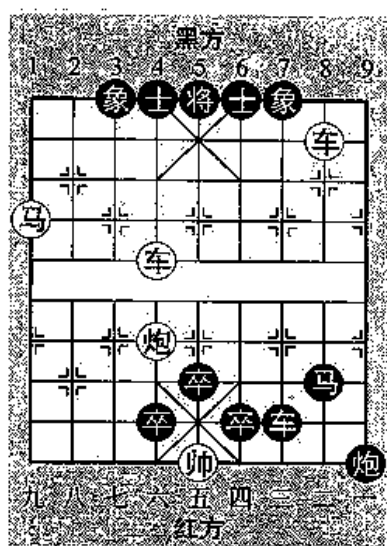
(图 360)



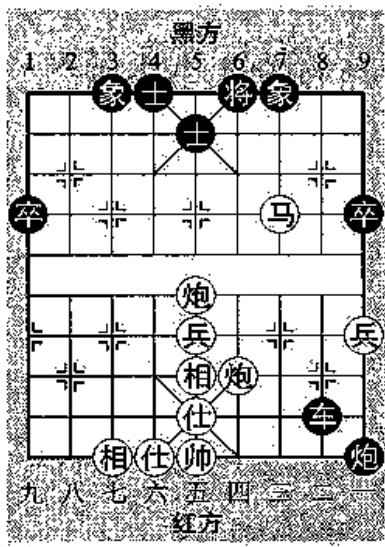
(图 361)



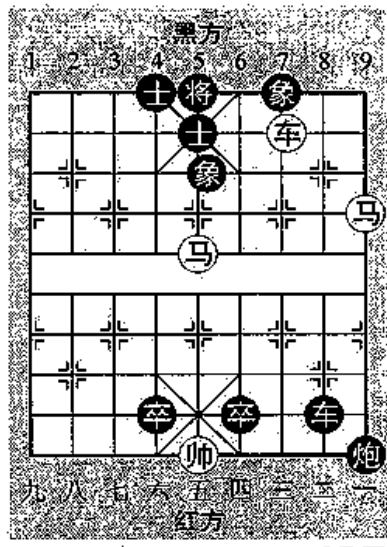
(图 362)



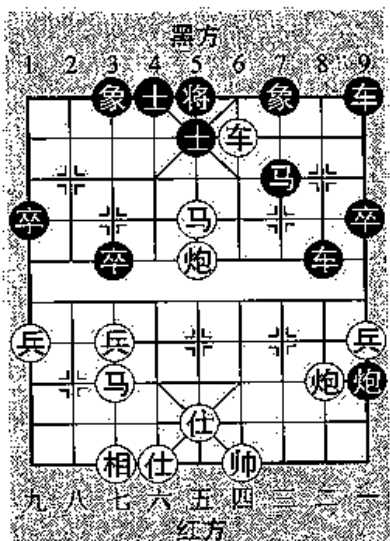
(图 363)



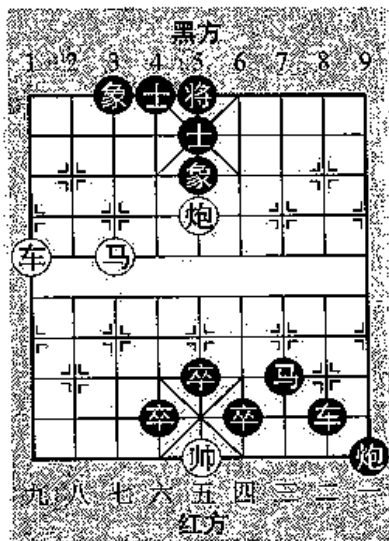
(图 364)



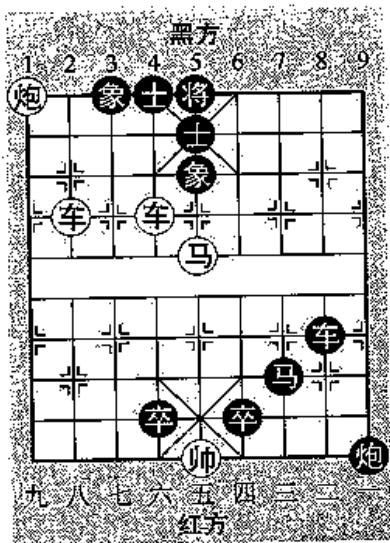
(图 365)



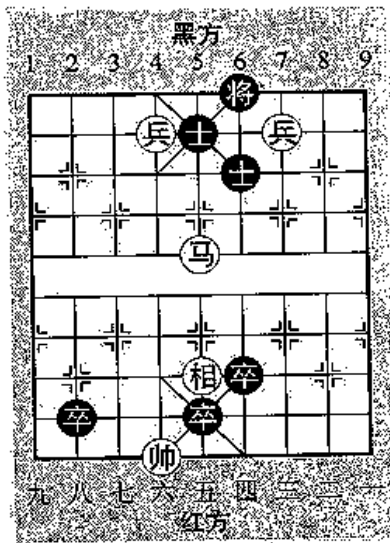
(图 366)



(图 367)

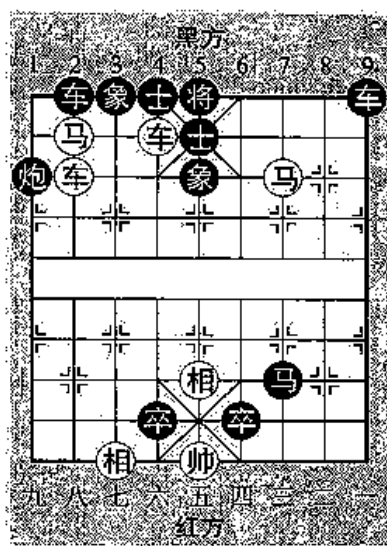


(图 368)




(图 369)

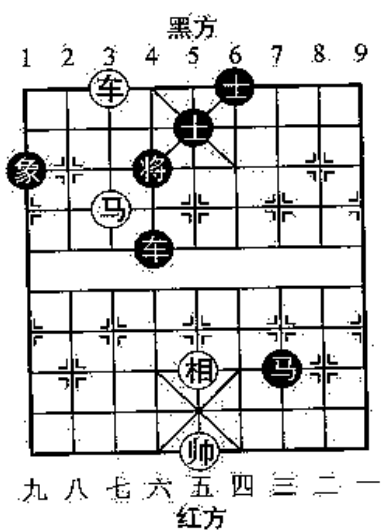




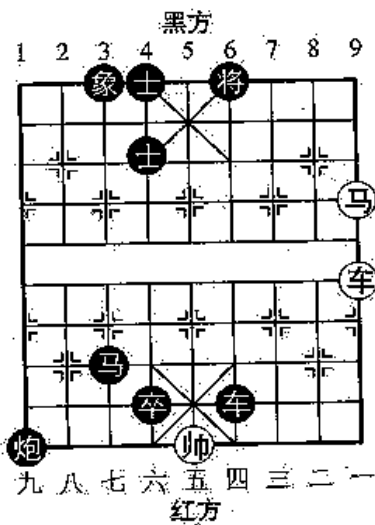
(图 370)



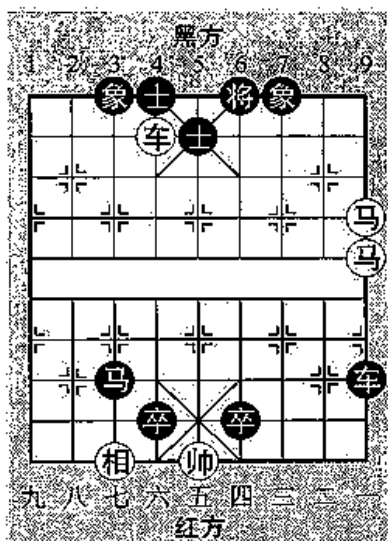
# 11 侧面虎杀



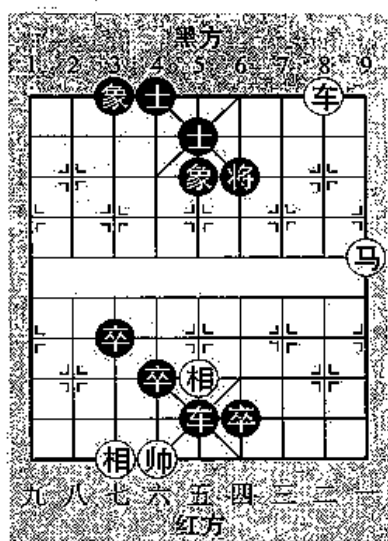
(图 371)



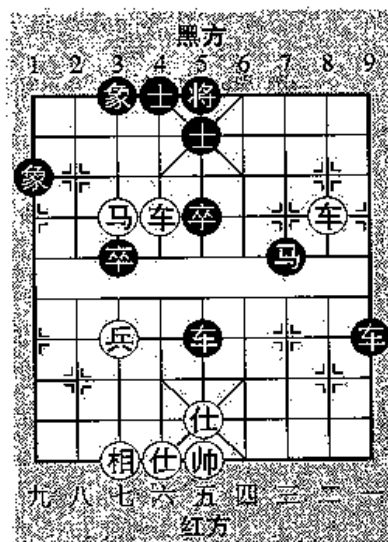
(图 372)



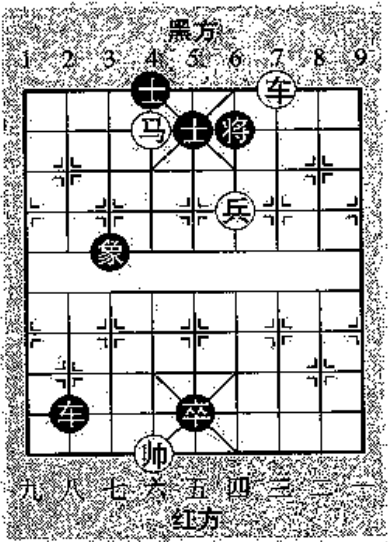
(图 373)



(图 374)

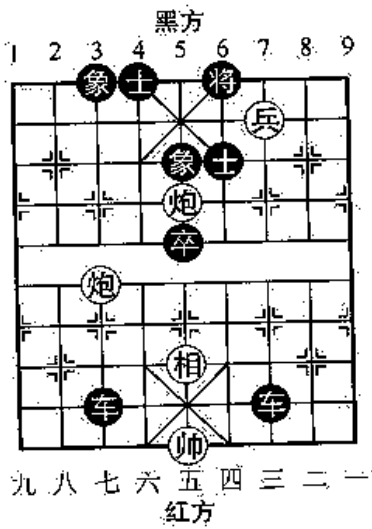


(图 375)

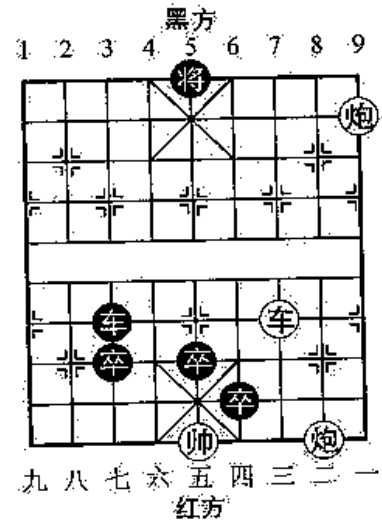


(图 376)

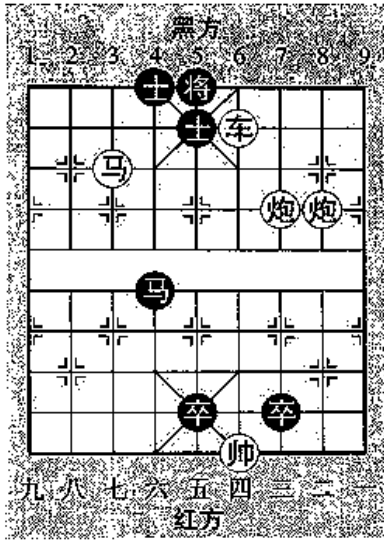
# 12 双炮杀



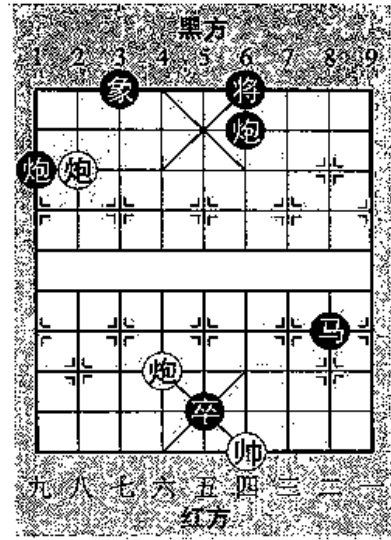
(图 377)



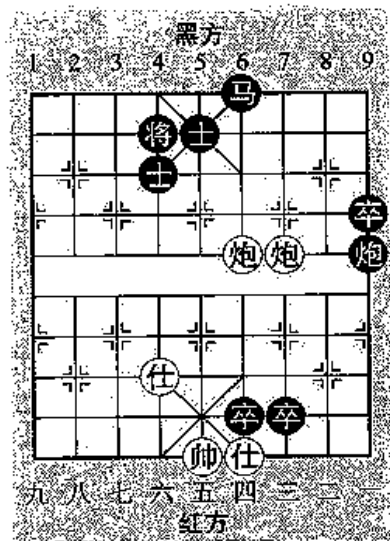
(图 378)



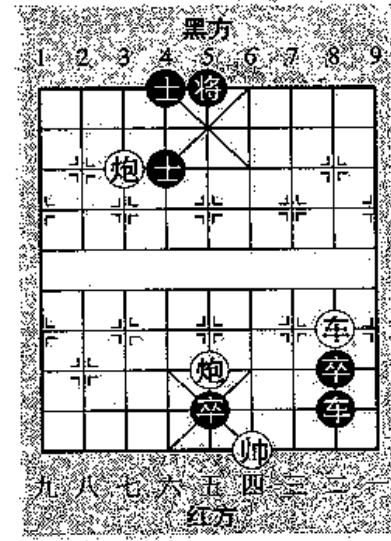
(图 379)



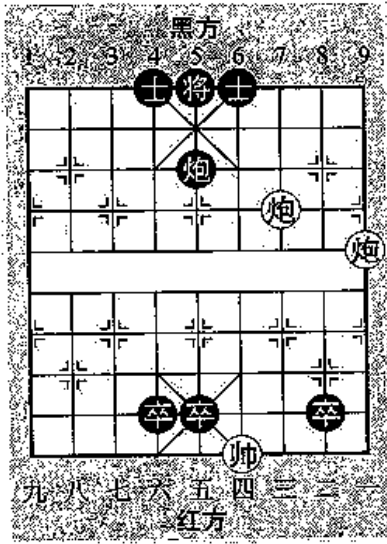
(图 380)



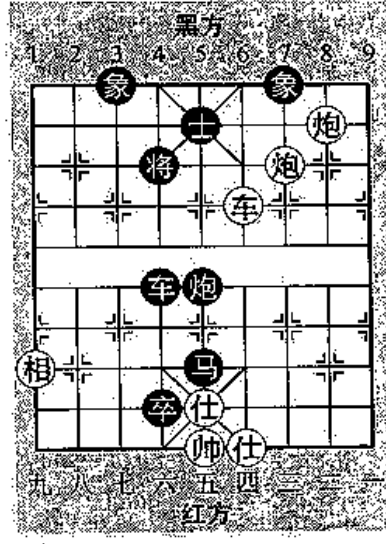
(图 381)



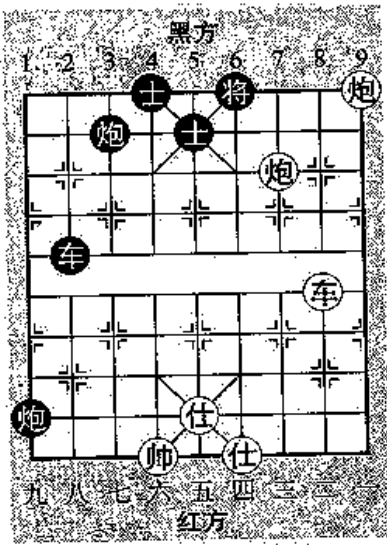
(图 382)



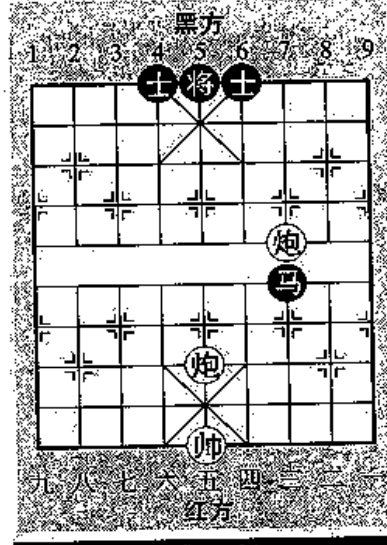
(图 383)



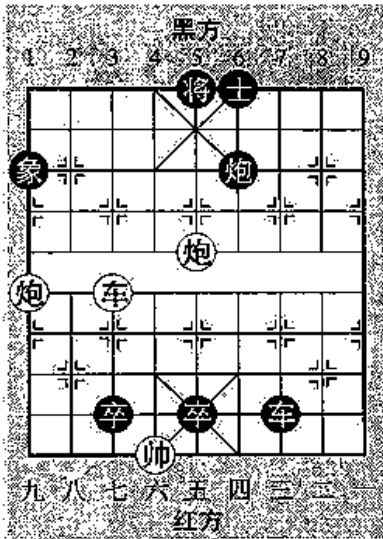
(图 384)



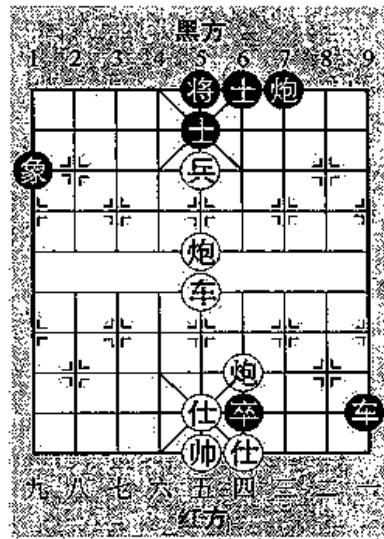
(图 385)



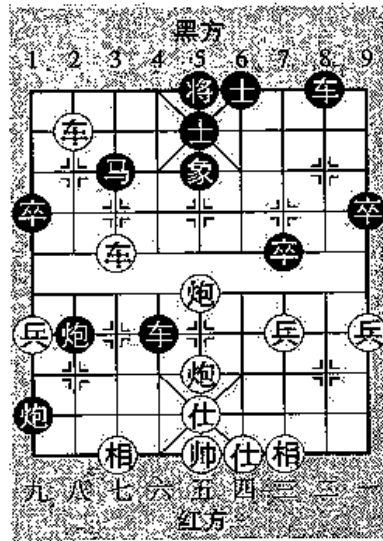
(图 386)



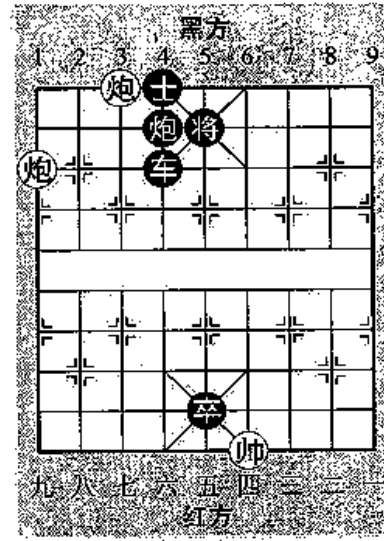
(图 387)



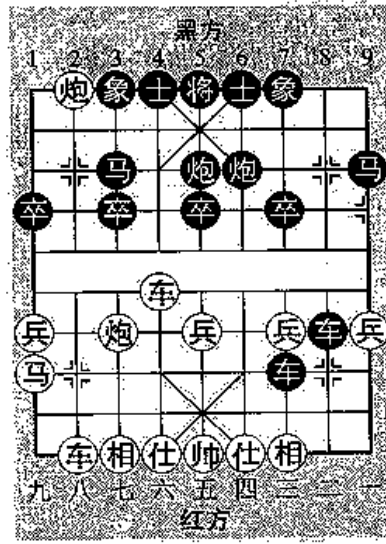
(图 388)




(图 389)



(图 390)

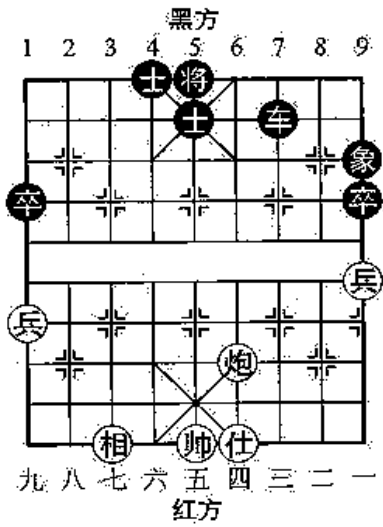


(图 391)

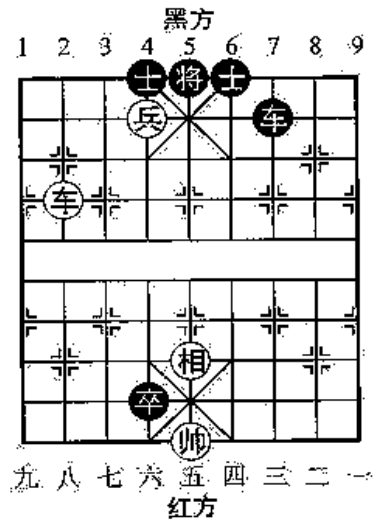




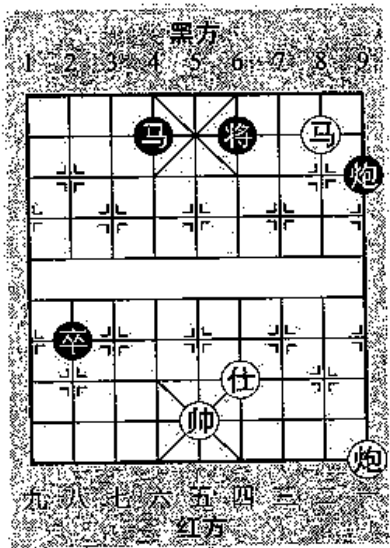
# 13 三步得子的方法



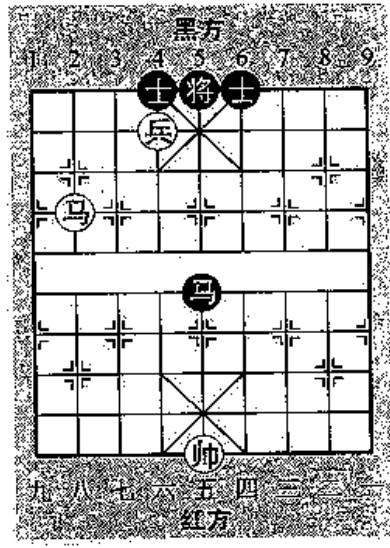
(图 392)



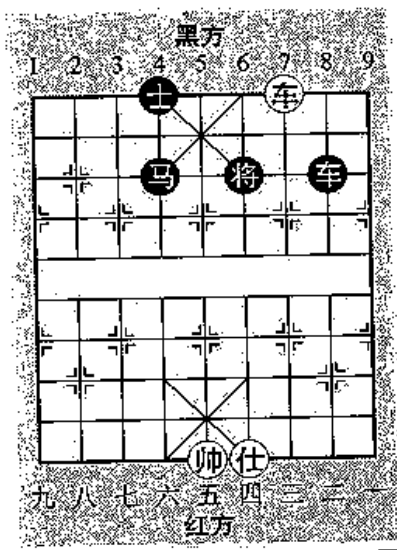
(图 393)



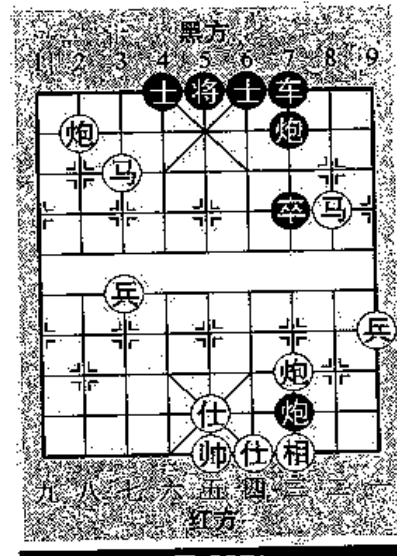
(图 394)



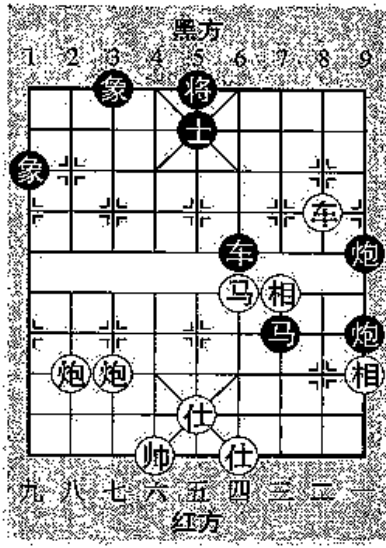
(图 395)



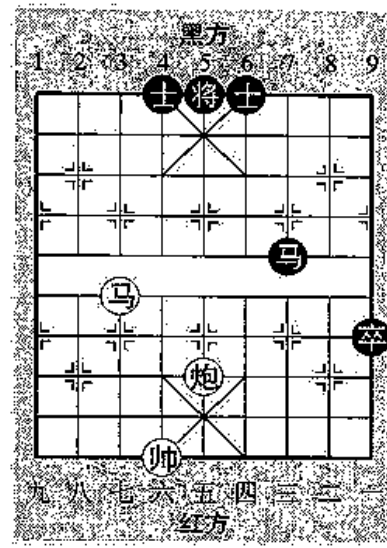
(图 396)



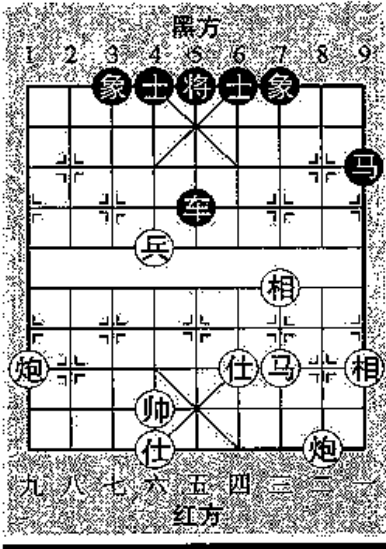
(图 397)



(图 398)



(图 399)



(图 400)

# 习题答案

## 一步杀

### 1. 车的一步杀

图 1 车七平六, 红胜。

图 3 兵六平七, 红胜。

图 5 车七进五, 红胜。

图 7 车六进五, 红胜。

图 9 车二平五, 红胜。

图 11 车七进九, 红胜。

图 13 车八平六, 红胜。

图 15 车二平六, 红胜。

图 2 车二进六, 红胜。

图 4 车三进四, 红胜。

图 6 车六进八, 红胜。

图 8 车二退一, 红胜。

图 10 车六平五, 红胜。

图 12 车四平五, 红胜。

图 14 车七进五, 红胜。

### 2. 马的一步杀

图 16 马六进七或者马六进四, 均红胜。 图 17 马二进三, 红胜。

图 18 马二进四, 红胜。 图 19 马三进四, 红胜。

图 20 马六进七或者马六进四, 均红胜。 图 21 兵六平七, 红胜。

图 22 马二进四, 红胜。 图 23 马五进三, 红胜。

图 24 车七平五, 红胜。 图 25 马五进四, 红胜。

图 26 马三进四, 红胜。 图 27 马六退七, 红胜。

图 28 马四进三, 红胜。 图 29 马九进七, 红胜。

图 30 马四进三, 红胜。

### 3. 炮的一步杀

图 31 炮四退三, 红胜。 图 32 仕五进四, 红胜。

图 33 马九进八, 红胜。 图 34 炮三进三, 红胜。

图 35 马八进七, 红胜。 图 36 马二退四, 红胜。

图 37 马八退六, 红胜。 图 38 兵四平五, 红胜。

图 39 炮六进九, 红胜。 图 40 马三退四, 红胜。

图 41 马四进三, 红胜。 图 42 炮三进五, 红胜。

图 43 炮八进三, 红胜。 图 44 炮三平五, 红胜。

图 45 炮三平六, 红胜。 图 46 炮二平五, 红胜。

图 47 炮七进四,红胜。

#### 4. 兵的一步杀

图 48 兵四平五,红胜。 图 49 兵六进一,红胜。

图 50 兵七进一或者兵七平六,均红胜。

图 51 兵五平四或者兵五平六,均红胜。

图 52 兵五平六,红胜。 图 53 兵七进一,红胜。

图 54 兵七进一,红胜。 图 55 兵五进一,红胜。

图 56 兵七平六,红胜。 图 57 兵六平五,红胜。

图 58 兵八平七,红胜。 图 59 兵四进一,红胜。

图 60 兵四进一,红胜。

#### 5. 一步得子的方法

图 61 车五进三,捉双得子。 图 62 车七平二,捉双得子。

图 63 车七进二,捉双得子。 图 64 炮六进五,捉双得子。

图 65 炮二进七,将军抽车。 图 66 炮二平五,捉死车。

图 67 马四进三,将军抽车。 图 68 马八进六,将军抽车。

图 69 马五进四,将军抽车。

## 二步杀

### 1. 两将对面杀

图 70 1. 车四进五 将 6 平 5 2. 车四平五,红胜。

图 71 1. 前兵平五 将 4 进 1 2. 后兵平五,红胜。

图 72 1. 前车进二 象 1 退 3 2. 车七进九,红胜。

图 73 1. 兵六平五 将 6 平 5

黑方如改走将 6 进 1,红方则车二进四,红胜。

2. 车二进五,红胜。

图 74 1. 兵五平四 将 6 进 1 2. 车二平四,红胜。

图 75 1. 车五进四 将 5 进 1 2. 炮六平五,红胜。

图 76 1. 车二平五 将 5 平 4 2. 车五平六,红胜。

图 77 1. 车二平四 将 6 平 5 2. 车四平五,红胜。

图 78 1. 车二退二 马 5 退 7 2. 车二平五,红胜。

图 79 1. 炮二平六 车 7 平 4 2. 兵六进一,红胜。

图 80 1. 炮三进五 象 5 退 7 2. 车八进五,红胜。

图 81 1. 车六进三 将 4 进 1 2. 仕五进六,红胜。

图 82 1. 车五退一 将 4 退 1 2. 车五平六, 红胜。

图 83 1. 兵五进一 士 6 进 5 2. 车三进二, 红胜。

图 84 1. 炮三平四 将 6 退 1 2. 车五平四, 红胜。

图 85 1. 车七进二 象 5 退 3

黑方如改走将 4 进 1, 红方则车二进四, 将 4 进 1, 车七退二, 红胜。

2. 车二平六, 红胜。

图 86 1. 车二进五 炮 4 平 8 2. 车三进三, 红胜。

## 2. 马后炮杀

图 87 1. 马二进三 将 5 进 1 2. 炮一进三, 红胜。

图 88 1. 马二退四 将 5 平 6 2. 炮五平四, 红胜。

图 89 1. 车五退一 将 6 平 5 2. 马八进七, 红胜。

图 90 1. 车四平五 将 5 进 1 2. 炮二进四, 红胜。

图 91 1. 车四进一 将 5 平 6 2. 炮五平四, 红胜。

图 92 1. 马三进二 将 6 进 1 2. 炮一进六, 红胜。

图 93 1. 车二退一 将 5 退 1 2. 马三进五, 红胜。

图 94 1. 车六进七 士 5 退 4 2. 马二进三, 红胜。

图 95 1. 炮八进五 将 6 进 1 2. 马七进六, 红胜。

图 96 1. 马五进六 将 5 平 4 2. 仕六退五, 红胜。

图 97 1. 炮一进三 象 7 进 5 2. 马二进三, 红胜。

图 98 1. 马八退六 将 5 平 4 2. 炮四平六, 红胜。

## 3. 大胆穿心杀

图 99 1. 兵六平五 士 6 进 5 2. 车三进三, 红胜。

图 100 1. 车三平五 马 4 退 5 2. 兵六进一, 红胜。

图 101 1. 车八平五 士 6 进 5 2. 车三进五, 红胜。

图 102 1. 车四平五 将 5 平 6 2. 马四进二, 红胜。

图 103 1. 车五进六 士 4 进 5 2. 车七进九, 红胜。

图 104 1. 炮八进七 象 5 退 3 2. 兵四平五, 红胜。

图 105 1. 车六平五 将 5 平 6 2. 车五平四, 红胜。

图 106 1. 车三平五 士 4 进 5

黑方如改走士 6 进 5, 红方则炮八进一, 红胜。

2. 炮三进五, 红胜。

图 107 1. 炮八进五 象 1 退 3 2. 车二平五, 红胜。

图 108 1. 车二平五 将 5 进 1 2. 车八退一, 红胜。

图 109 1. 车三平五 将 5 平 4 2. 车五进一, 红胜。

图 110 1. 兵六平五 马 3 退 5 2. 车四进一, 红胜。

4. 闷杀

图 111 1. 车五平六 车 4 退 5 2. 兵七进一, 红胜。

图 112 1. 兵六平五 后车退 1

黑方如改走将 6 进 1, 红方则车三平四; 黑方如改走将 6 平 5, 红方则车三进三, 均红胜。

2. 车三平四, 红胜。

图 113 1. 兵三平四 炮 6 退 4 2. 兵五进一, 红胜。

图 114 1. 兵四进一 将 5 平 4 2. 兵四平五, 红胜。

图 115 1. 兵三平四 将 6 进 1 2. 炮五平四, 红胜。

图 116 1. 兵四进一 炮 4 平 6 2. 炮六进八, 红胜。

图 117 1. 炮三进一 象 5 退 7 2. 兵四平五, 红胜。

图 118 1. 炮六进七 士 5 退 4 2. 兵四进一, 红胜。

图 119 1. 车三平六 马 3 退 4 2. 兵七进一, 红胜。

图 120 1. 前车平四 将 6 进 1

黑方如改走将 6 平 5, 红方则车一进三, 红胜。

2. 车一平四, 红胜。

图 121 1. 炮一平三 车 8 平 7 2. 炮三进五, 红胜。

图 122 1. 车四进七 炮 4 平 6 2. 炮八进三, 红胜。

图 123 1. 兵四平五 车 9 平 5 2. 仕六退五, 红胜。

图 124 1. 车六平五 炮 5 退 4 2. 兵四进一, 红胜。

图 125 1. 兵五进一 士 4 进 5 2. 炮二进八, 红胜。

图 126 1. 车三平四 将 6 平 5 2. 车四进一, 红胜。

图 127 1. 炮八进二 象 3 进 5 2. 炮七进九, 红胜。

图 128 1. 车七退一 士 4 进 5 2. 炮三进一, 红胜。

图 129 1. 车二平四 将 6 平 5 2. 炮七进一, 红胜。

图 130 1. 车五进二 象 3 退 5 2. 车五平六, 红胜。

图 131 1. 炮七进一 马 4 进 6 2. 炮二进一, 红胜。

图 132 1. 炮三进三 车 8 平 7 2. 炮四平五, 红胜。

图 133 1. 马七进八 炮 7 平 2 2. 兵六进一, 红胜。

图 134 1. 车六进五 马 3 退 4 2. 马八退六, 红胜。

图 135 1. 车二平四 将 6 进 1 2. 炮五平四, 红胜。

图 136 1. 马三进四 将 5 平 6 2. 车三进五, 红胜。

图 137 1. 兵六平五 马 3 退 5 2. 车四进一, 红胜。

5. 双车错杀

- |       |         |         |              |
|-------|---------|---------|--------------|
| 图 138 | 1. 车八进二 | 士 5 退 4 | 2. 车八平六, 红胜。 |
| 图 139 | 1. 车四进八 | 将 5 进 1 | 2. 车八进八, 红胜。 |
| 图 140 | 1. 前车平五 | 将 5 平 4 | 2. 车三平六, 红胜。 |
| 图 141 | 1. 车五进五 | 将 5 平 4 | 2. 车五进一, 红胜。 |
| 图 142 | 1. 车三平四 | 将 4 进 1 | 2. 车五进一, 红胜。 |
| 图 143 | 1. 车六进一 | 将 6 进 1 | 2. 车二进一, 红胜。 |
| 图 144 | 1. 车二进四 | 士 5 退 6 | 2. 车二平四, 红胜。 |
| 图 145 | 1. 车四平五 | 将 4 进 1 | 2. 车八退二, 红胜。 |

6. 铁门栓杀

- |       |         |         |              |
|-------|---------|---------|--------------|
| 图 146 | 1. 兵四进一 | 将 5 平 4 | 2. 车四平六, 红胜。 |
| 图 147 | 1. 相五进三 | 象 9 进 7 | 2. 兵七平六, 红胜。 |
| 图 148 | 1. 帅五平四 | 车 9 平 5 | 2. 车四进三, 红胜。 |
| 图 149 | 1. 炮三进七 | 象 5 退 7 | 2. 车六进三, 红胜。 |
| 图 150 | 1. 马六进七 | 将 4 平 5 | 2. 车六进五, 红胜。 |
| 图 151 | 1. 兵三平四 | 马 8 退 6 | 2. 车四进七, 红胜。 |
| 图 152 | 1. 炮二进七 | 象 9 退 7 | 2. 车四进九, 红胜。 |
| 图 153 | 1. 马六进五 | 士 4 进 5 | 2. 车四进五, 红胜。 |
| 图 154 | 1. 炮九平五 | 炮 2 平 5 | 2. 车四进一, 红胜。 |
| 图 155 | 1. 车八进九 | 马 3 退 2 | 2. 车六进二, 红胜。 |
| 图 156 | 1. 炮七进九 | 象 5 退 3 | 2. 兵三平四, 红胜。 |

7. 双将杀

- |       |         |         |              |
|-------|---------|---------|--------------|
| 图 157 | 1. 马二进四 | 炮 8 平 6 | 2. 马四进三, 红胜。 |
| 图 158 | 1. 车八平六 | 将 4 进 1 | 2. 兵五平六, 红胜。 |
| 图 159 | 1. 后炮平六 | 车 1 平 4 | 2. 马六进七, 红胜。 |
| 图 160 | 1. 马七进六 | 士 5 进 4 | 2. 马六进四, 红胜。 |
| 图 161 | 1. 炮三进三 | 象 5 退 7 | 2. 车五进二, 红胜。 |
| 图 162 | 1. 炮一进三 | 士 6 进 5 | 2. 兵四进一, 红胜。 |
| 图 163 | 1. 马九进七 | 车 2 退 8 | 2. 马七退六, 红胜。 |
| 图 164 | 1. 炮二进五 | 士 6 进 5 | 2. 车四进三, 红胜。 |
| 图 165 | 1. 兵六进一 | 将 4 平 5 | 2. 兵六进一, 红胜。 |
| 图 166 | 1. 炮九平五 | 士 5 退 6 | 2. 兵六平五, 红胜。 |
| 图 167 | 1. 车二进三 | 士 5 退 6 | 2. 车二平四, 红胜。 |
| 图 168 | 1. 车六进一 | 士 5 退 4 | 2. 马五进七, 红胜。 |



8. 卧槽马杀

- |       |         |         |              |
|-------|---------|---------|--------------|
| 图 169 | 1. 马八进七 | 将 5 进 1 | 2. 车二进四, 红胜。 |
| 图 170 | 1. 马八进七 | 将 5 平 4 | 2. 车三平六, 红胜。 |
| 图 171 | 1. 车七平五 | 士 4 进 5 | 2. 马六进七, 红胜。 |
| 图 172 | 1. 车四进四 | 将 5 退 1 | 2. 车四平六, 红胜。 |
| 图 173 | 1. 马八进六 | 炮 8 平 4 | 2. 马二进三, 红胜。 |
| 图 174 | 1. 马五进四 | 炮 2 平 6 | 2. 马八进七, 红胜。 |
| 图 175 | 1. 车四进四 | 将 6 平 5 | 2. 车四进一, 红胜。 |
| 图 176 | 1. 车四平五 | 将 5 平 4 | 2. 车五进一, 红胜。 |
| 图 177 | 1. 炮二进二 | 象 5 退 7 | 2. 马二进三, 红胜。 |
| 图 178 | 1. 兵四进一 | 将 5 平 4 | 2. 车四平六, 红胜。 |
| 图 179 | 1. 车四进五 | 车 7 平 6 | 2. 马九退七, 红胜。 |
| 图 180 | 1. 马四进三 | 车 8 平 7 | 2. 马二进三, 红胜。 |
| 图 181 | 1. 兵六平五 | 马 3 退 5 | 2. 马六进七, 红胜。 |
| 图 182 | 1. 马七进五 | 士 4 退 5 | 2. 马五进三, 红胜。 |
| 图 183 | 1. 马八进七 | 将 5 平 6 | 2. 车二进五, 红胜。 |

9. 钓鱼马杀

- |       |         |         |              |
|-------|---------|---------|--------------|
| 图 184 | 1. 兵四进一 | 将 5 退 1 | 2. 兵四进一, 红胜。 |
| 图 185 | 1. 车九进五 | 士 5 退 4 | 2. 车九平六, 红胜。 |
| 图 186 | 1. 马五进七 | 将 4 平 5 |              |

黑方如改走将 4 进 1, 红方则车八平六, 红胜。

2. 车八进五, 红胜。

- |       |         |         |              |
|-------|---------|---------|--------------|
| 图 187 | 1. 车七进一 | 将 4 进 1 | 2. 车七平六, 红胜。 |
| 图 188 | 1. 车七退一 | 将 4 退 1 | 2. 车七平五, 红胜。 |
| 图 189 | 1. 车七平五 | 车 8 平 5 | 2. 车八平六, 红胜。 |
| 图 190 | 1. 车六进五 | 士 5 退 4 | 2. 马四进三, 红胜。 |
| 图 191 | 1. 兵四平五 | 将 5 平 6 | 2. 马三进二, 红胜。 |

10. 士角马杀

- |       |         |         |              |
|-------|---------|---------|--------------|
| 图 192 | 1. 马三进四 | 将 5 进 1 | 2. 车八进八, 红胜。 |
| 图 193 | 1. 马三进四 | 将 5 平 4 | 2. 车一平六, 红胜。 |
| 图 194 | 1. 马六进七 | 炮 6 平 3 | 2. 马二进四, 红胜。 |
| 图 195 | 1. 马二进三 | 马 5 退 6 | 2. 马四进六, 红胜。 |
| 图 196 | 1. 马八进六 | 车 2 平 4 | 2. 马六进四, 红胜。 |
| 图 197 | 1. 兵六进一 | 士 5 退 4 | 2. 马八退六, 红胜。 |

图 198 1. 炮一平四 士 6 退 5 2. 兵三平四, 红胜。

图 199 1. 炮七进五 象 5 退 3 2. 马七进六, 红胜。

图 200 1. 马二进四 将 5 平 4 2. 车一平六, 红胜。

图 201 1. 兵五平六 将 4 退 1 2. 兵六进一, 红胜。

图 202 1. 兵六平五 将 5 进 1

黑方如改走将 5 平 4, 红方则马六进八; 黑方如改走将 5 平 6, 红方则车七平四, 均红胜。

2. 车七进四, 红胜。

图 203 1. 车六平四 将 6 平 5 2. 马八退六, 红胜。

图 204 1. 车九平六 士 5 退 4 2. 马八退六, 红胜。

### 11. 侧面虎杀

图 205 1. 马二进三 将 6 进 1 2. 车二进六, 红胜。

图 206 1. 车七平五 将 4 退 1 2. 车五进二, 红胜。

图 207 1. 车六进二 士 5 进 4 2. 马五进七, 红胜。

图 208 1. 兵七平六 士 5 进 4 2. 马五进七, 红胜。

图 209 1. 兵七进一 将 4 退 1 2. 兵七平六, 红胜。

图 210 1. 马四退二 车 6 退 3 2. 马二进三, 红胜。

图 211 1. 马一进三 将 6 进 1 2. 车五平四, 红胜。

图 212 1. 车三平四 士 5 进 6 2. 马五进三, 红胜。

### 12. 双炮杀

图 213 1. 炮七平六 士 4 退 5 2. 炮五平六, 红胜。

图 214 1. 炮一进三 士 6 进 5 2. 炮二进一, 红胜。

图 215 1. 炮七进一 马 4 进 6 2. 炮九进一, 红胜。

图 216 1. 炮四进二 马 5 进 6 2. 炮五进二, 红胜。

图 217 1. 前炮平五 士 5 进 4 2. 炮三平五, 红胜。

图 218 1. 后炮平五 象 5 进 7 2. 炮二平五, 红胜。

图 219 1. 炮九进七 士 4 进 5 2. 炮八进三, 红胜。

图 220 1. 车二平四 将 6 进 1 2. 炮五平四, 红胜。

图 221 1. 炮五进五 士 5 进 4 2. 炮三平五, 红胜。

图 222 1. 炮五进七 将 5 平 4 2. 炮五平三, 红胜。

图 223 1. 前炮平六 士 4 退 5 2. 炮五平六, 红胜。

图 224 1. 马五进四 将 5 平 6

黑方如改走将 5 进 1, 红方则炮二退二, 红胜。

2. 炮二退一, 红胜。

图 225 1. 车六进五 士 5 退 4

黑方如改走将 6 进 1, 红方则车六平四, 红胜。

2. 炮七进六, 红胜。

### 13. 两步得子的方法

- |       |         |         |                |
|-------|---------|---------|----------------|
| 图 226 | 1. 车七平六 | 将 4 平 5 | 2. 车六平五, 将军抽炮。 |
| 图 227 | 1. 车七进三 | 将 4 进 1 | 2. 车七退一, 将军抽车。 |
| 图 228 | 1. 车七平五 | 士 4 进 5 | 2. 车五平二, 将军抽车。 |
| 图 229 | 1. 兵六平五 | 士 4 进 5 | 2. 兵五平四, 将军抽车。 |
| 图 230 | 1. 马六退五 | 士 4 进 5 | 2. 马五退四, 将军抽车。 |
| 图 231 | 1. 马八退六 | 士 5 进 4 | 2. 马六退四, 将军抽车。 |
| 图 232 | 1. 车八进五 | 士 5 退 4 | 2. 车八退三, 将军抽车。 |
| 图 233 | 1. 炮七进三 | 马 1 退 2 | 2. 炮七平四, 将军抽车。 |
| 图 234 | 1. 炮二进三 | 士 4 进 5 | 2. 车一平四, 捉死黑马。 |
| 图 235 | 1. 炮二进三 | 士 4 进 5 | 2. 前兵平四, 捉死黑马。 |
| 图 236 | 1. 车二进六 | 车 3 平 2 | 2. 炮一进四, 捉死黑马。 |
| 图 237 | 1. 车七平八 | 士 4 进 5 | 2. 炮二平八, 捉死黑炮。 |
| 图 238 | 1. 炮二进七 | 将 4 进 1 | 2. 炮二退一, 将军抽车。 |
| 图 239 | 1. 炮八平二 | 将 5 平 4 | 2. 炮二进三, 将军抽车。 |
| 图 240 | 1. 马八进六 | 将 5 进 1 | 2. 马六退四, 将军抽车。 |
| 图 241 | 1. 马八进七 | 将 5 进 1 | 2. 马七退六, 将军抽车。 |
| 图 242 | 1. 马一退三 | 将 5 进 1 | 2. 马三退四, 将军抽车。 |

## 三步杀

### 1. 两将对面杀

- |       |         |         |         |         |              |
|-------|---------|---------|---------|---------|--------------|
| 图 243 | 1. 后车平四 | 士 5 进 6 | 2. 车五平四 | 将 6 退 1 | 3. 车四进一, 红胜。 |
| 图 244 | 1. 炮七进五 | 象 5 退 3 | 2. 兵三进一 | 车 8 退 4 | 3. 兵三平二, 红胜。 |
| 图 245 | 1. 车五平四 | 士 5 进 6 | 2. 车四进二 | 将 6 进 1 | 3. 车七平四, 红胜。 |
| 图 246 | 1. 车四平五 | 将 5 平 6 | 2. 相五进七 | 车 1 平 3 | 3. 车五平四, 红胜。 |
| 图 247 | 1. 炮一平六 | 士 4 退 5 | 2. 兵七平六 | 将 4 进 1 | 3. 炮六退二, 红胜。 |
| 图 248 | 1. 兵四进一 | 将 6 平 5 | 2. 兵四平五 | 将 5 平 6 | 3. 车二平四, 红胜。 |
| 图 249 | 1. 兵五进一 | 将 4 进 1 | 2. 前兵平五 | 将 4 进 1 | 3. 兵四平五, 红胜。 |
| 图 250 | 1. 车四进六 | 将 6 进 1 | 2. 马五退四 | 将 6 退 1 | 3. 炮五平四, 红胜。 |
| 图 251 | 1. 兵四平五 | 将 4 平 5 | 2. 车五进一 | 将 5 进 1 | 3. 车六平五, 红胜。 |

图 252 1. 马一进三 将 6 进 1 2. 马三进二 将 6 进 1

黑方如改走将 6 退 1, 红方则炮八进三, 红胜。

3. 马七退六, 红胜。

图 253 1. 车五进四 将 6 退 1 2. 车五平四 将 6 进 1 3. 后炮平四, 红胜。

图 254 1. 车三退六 车 5 平 7

黑方如改走车 5 退 3, 红方则车三平八, 将 4 平 5, 车八进七, 将 5 退 1, 相三进五, 红胜。

2. 帅六平五 车 7 退 7 3. 兵七进一, 红胜。

## 2. 马后炮杀

图 255 1. 车八进一 将 5 进 1 2. 车八平五 将 5 退 1 3. 马八进七, 红胜。

图 256 1. 马八进七 将 4 进 1 2. 马七进八 将 4 退 1 3. 炮九进七, 红胜。

图 257 1. 车八进五 车 4 退 3 2. 马二进四 将 5 平 6 3. 炮五平四, 红胜。

图 258 1. 炮八退一 士 5 进 4 2. 炮八平一 卒 3 平 4 3. 马三进二, 红胜。

图 259 1. 马一进三 将 6 进 1 2. 马三进二 将 6 进 1 3. 兵四进一, 红胜。

图 260 1. 炮二平五 士 4 进 5

黑方如改走象 5 进 3, 红方则车四平六, 红胜。

2. 车四进一 将 5 平 6 3. 炮五平四, 红胜。

图 261 1. 车七进三 象 5 退 3

黑方如改走士 5 退 4, 红方则车四平六, 车 8 平 6, 车七平六, 红胜。

2. 车四进一 将 5 平 6 3. 炮八平四, 红胜。

图 262 1. 马六退七 后炮退 8 2. 炮九进四 后炮进 1 3. 马八进七, 红胜。

图 263 1. 车八平七 车 3 退 2 2. 马八进六 将 5 平 4 3. 炮五平六, 红胜。

图 264 1. 马四进三 将 5 平 4 2. 车四平六 将 4 退 1 3. 马三进四, 红胜。

图 265 1. 马八进七 将 4 退 1 2. 马七进八 将 4 进 1

黑方如改走将 4 平 5, 红方则炮九进六, 红胜。

3. 炮九进五, 红胜。

图 266 1. 兵六平五 士 4 进 5 2. 马七退六 将 5 平 4 3. 炮五平六, 红胜。

图 267 1. 马七进六 士 5 进 4 2. 马六进五 将 4 平 5 3. 炮六平五, 红胜。

图 268 1. 车八进三 士 5 退 4 2. 车八平六 将 5 平 4 3. 马三进四, 红胜。

## 3. 大胆穿心杀

图 269 1. 炮一进三 车 7 退 4 2. 车二平五 将 5 平 4 3. 车七平六, 红胜。

图 270 1. 炮二进三 象 9 退 7 2. 车八平五 马 3 退 5 3. 车四进一, 红胜。

图 271 1. 车五进一 士 4 退 5 2. 车五进一 士 4 进 5 3. 车八进五, 红胜。

图 272 1. 炮二进五 象 9 退 7 2. 兵六平五 将 5 平 4 3. 马八进七, 红胜。

图 273 1. 车九平五 将 5 进 1

黑方如改走车 9 平 5, 红方则炮九进七, 象 3 进 1, 车八进五, 红胜。

2. 车八进四 将 5 退 1 3. 炮九进七, 红胜。

图 274 1. 车四平五 将 5 进 1 2. 相三进五 将 5 平 4 3. 兵八平七, 红胜。

图 275 1. 炮七进五 象 5 退 3 2. 兵四平五 士 4 进 5 3. 车七进三, 红胜。

图 276 1. 车八平五 士 6 进 5 2. 车三进三 士 5 退 6 3. 车三平四, 红胜。

图 277 1. 车二进五 士 5 退 6 2. 车六平五 士 4 进 5 3. 车二退一, 红胜。

图 278 1. 兵六平五 将 5 平 4 2. 车二平六 炮 1 平 4 3. 兵五平六, 红胜。

图 279 1. 炮二进七 马 7 退 8 2. 车五进一 士 6 进 5 3. 车二进九, 红胜。

图 280 1. 马三退四 士 5 进 6 2. 车五进五 将 6 退 1

黑方如改走士 4 进 5, 红方则马四进三, 红胜。

3. 马四进三, 红胜。

图 281 1. 车八进三 士 5 退 4 2. 车四平五 士 4 退 5 3. 炮七进一, 红胜。

图 282 1. 车八平六 将 4 平 5

黑方如改走将 4 进 1, 红方则炮七平六, 红胜。

2. 车四平五 士 4 退 5 3. 车六进一, 红胜。

图 283 1. 车四平五 马 3 退 5 2. 马四进三 将 5 平 4 3. 车八平六, 红胜。

图 284 1. 炮五退二 马 7 退 5 2. 车三平五 马 3 退 5 3. 车六进一, 红胜。

#### 4. 闷杀

图 285 1. 车二进五 士 5 退 6 2. 车二平四 将 5 平 6 3. 车六进一, 红胜。

图 286 1. 兵七进一 将 4 进 1 2. 车八平六 士 5 退 4 3. 车四平六, 红胜。

图 287 1. 仕五进四 将 5 平 4 2. 车八进九 将 4 进 1 3. 炮一平六, 红胜。

图 288 1. 车七进一 将 4 进 1 2. 车七平六 士 5 退 4 3. 马七进八, 红胜。

图 289 1. 车七进一 将 4 进 1 2. 车七平六 炮 4 退 2 3. 马七退五, 红胜。

图 290 1. 车一进九 士 5 退 6 2. 车一平四 马 7 退 6 3. 炮三进九, 红胜。

图 291 1. 炮三进五 车 5 退 1 2. 车七平五 车 5 退 3 3. 炮三进四, 红胜。

图 292 1. 兵二平三 将 6 进 1 2. 车八平五 车 5 退 2 3. 炮五平四, 红胜。

图 293 1. 兵八平七 将 4 退 1 2. 兵七进一 将 4 退 1 3. 马二进四, 红胜。

图 294 1. 车七平五 象 3 进 5

黑方如改走车 6 平 5, 或马 7 进 5, 或将 5 平 6, 红方均炮七进七, 红胜。

2. 炮八进一 象 5 退 3 3. 炮七进七, 红胜。

图 295 1. 车四平二 车 8 进 1

黑方如改走将 5 平 4, 红方则车二进一吃车, 红方多子胜定。

2. 前炮进七 象 5 退 7 3. 炮三进九, 红胜。

- 图 296 1. 兵七进一 将 4 退 1      2. 兵七进一 将 4 进 1      3. 炮三进四, 红胜。  
 图 297 1. 车六进一 将 5 平 4      2. 马五进七 将 4 进 1      3. 炮五平六, 红胜。  
 图 298 1. 车六进三 士 5 退 4      2. 炮七进五 士 4 进 5      3. 马七进六, 红胜。  
 图 299 1. 兵三平四 马 5 退 6      2. 兵五进一 马 3 退 5      3. 马六进五, 红胜。  
 图 300 1. 炮一进三 马 7 退 8      2. 炮三进三 象 5 退 7      3. 炮一平三, 红胜。  
 图 301 1. 炮六平五 士 5 进 4      2. 兵四平五 士 6 进 5      3. 炮五平六, 红胜。

5. 双车错杀

- 图 302 1. 车三进二 将 5 进 1      2. 车三退一 将 5 退 1      3. 车二进三, 红胜。  
 图 303 1. 车八进九 士 5 退 4      2. 车四进五 将 5 进 1      3. 车八退一, 红胜。  
 图 304 1. 车二进九 将 6 进 1      2. 车二退一 将 6 退 1      3. 车三进二, 红胜。  
 图 305 1. 车八进五 将 4 进 1      2. 车七进二 将 4 进 1      3. 车八退二, 红胜。  
 图 306 1. 前车进二 将 5 进 1      2. 炮七退二 炮 4 进 2      3. 后车进六, 红胜。  
 图 307 1. 前车平六 将 4 平 5      2. 兵三平四 将 5 平 6      3. 车六退二, 红胜。  
 图 308 1. 兵四平五 士 6 进 5      2. 车九平五 将 5 平 6      3. 后车平四, 红胜。  
 图 309 1. 车八平四 将 6 平 5      2. 车二进一 象 9 退 7      3. 车二平三, 红胜。

6. 铁门栓杀

- 图 310 1. 车八平六 将 4 平 5      2. 帅五平六 车 6 退 5      3. 车六进五, 红胜。  
 图 311 1. 炮三进七 象 5 退 7      2. 兵六进一 车 1 平 4      3. 车六进六, 红胜。  
 图 312 1. 车一平四 炮 6 进 9      2. 帅五平四 车 9 平 8      3. 车四进一, 红胜。  
 图 313 1. 炮一平八 士 4 进 5

黑方如改走车 7 进 7, 红方则炮八进三, 士 4 进 5, 车六进一, 红胜。

2. 炮八平五 车 7 进 7      3. 车六进一, 红胜。

- 图 314 1. 马二进四 将 5 平 6      2. 马四进三 将 6 平 5      3. 车四进三, 红胜。  
 图 315 1. 车二平四 将 6 平 5      2. 车八平五 士 6 退 5      3. 车四进一, 红胜。  
 图 316 1. 车五进一 象 7 退 5      2. 炮二平五 车 4 进 3      3. 车四进六, 红胜。  
 图 317 1. 炮三进五 象 5 退 7      2. 马二进三 马 4 退 6      3. 兵六进一, 红胜。  
 图 318 1. 车四进四 将 5 退 1      2. 炮七平五 士 4 进 5      3. 车四进一, 红胜。  
 图 319 1. 马三进四 将 5 平 6      2. 马四进二 将 6 平 5      3. 车四进七, 红胜。

7. 双将杀

- 图 320 1. 车一平四 将 6 进 1      2. 炮五平四 士 5 进 6      3. 马四进六, 红胜。  
 图 321 1. 马四进六 车 9 平 4      2. 马六进八 将 4 平 5      3. 马八进六, 红胜。  
 图 322 1. 炮一进二 士 5 退 6      2. 马三退四 士 6 进 5      3. 兵四进一, 红胜。  
 图 323 1. 车七平六 士 5 退 4      2. 炮七进六 士 4 进 5      3. 车六进一, 红胜。  
 图 324 1. 车七平六 将 5 平 4      2. 马七进六 车 6 平 4      3. 马六进七, 红胜。

- 图 325 1. 马三进四 将 5 平 6 2. 兵四进一 将 6 平 5 3. 兵四进一, 红胜。  
 图 326 1. 炮八平六 卒 3 平 4 2. 车四进五 士 5 退 6 3. 马六进四, 红胜。  
 图 327 1. 炮三进一 象 3 进 5 2. 兵五进一 将 4 退 1 3. 兵五平六, 红胜。  
 图 328 1. 马一进二 士 5 退 6 2. 马二退三 士 6 进 5 3. 车四进一, 红胜。  
 图 329 1. 炮五平六 士 4 退 5 2. 兵五平六 士 5 进 4 3. 兵六进一, 红胜。  
 图 330 1. 炮九进六 象 5 退 3 2. 马八进七 将 5 平 6 3. 马七退六, 红胜。

图 331 1. 炮二平五 马 5 进 7

黑方如改走象 7 进 5, 红方则马二进三, 红胜。

2. 马二进三 炮 2 平 7 3. 兵六平五, 红胜。

### 8. 卧槽马杀

图 332 1. 炮七进五 象 5 退 3

黑方如改走士 4 进 5, 红方则马六进七, 将 5 平 4, 车二平六, 红胜。

2. 马六进七 将 5 进 1 3. 车二进五, 红胜。

图 333 1. 马二进三 将 5 进 1 2. 车四进四 将 5 退 1 3. 车四平六, 红胜。

图 334 1. 兵四平五 士 4 进 5

黑方如改走将 5 进 1, 红方则车八进二, 将 5 退 1, 马一进三, 红胜。

2. 马一进三 将 5 平 4 3. 车八平六, 红胜。

图 335 1. 炮三进三 象 5 退 7 2. 车二平八 车 2 进 2 3. 马二进三, 红胜。

图 336 1. 炮九平六 将 4 平 5

黑方如改走士 4 退 5, 红方则马四进六, 红胜。

2. 马四进三 将 5 进 1 3. 兵七平六, 红胜。

图 337 1. 车四进三 士 5 进 6 2. 炮五平四 士 6 退 5 3. 兵五平四, 红胜。

图 338 1. 马八进七 将 5 平 6 2. 马四进三 马 8 退 7 3. 炮九平四, 红胜。

图 339 1. 车一平四 车 6 退 7 2. 马八进七 将 5 平 6 3. 兵二平三, 红胜。

图 340 1. 马八进七 将 5 退 1 2. 车六退一 将 5 退 1 3. 车六平四, 红胜。

图 341 1. 炮一进七 车 7 退 3 2. 马二进三 将 5 平 4 3. 车九平六, 红胜。

图 342 1. 后马进七 将 5 平 4 2. 马七退五 将 4 平 5

黑方如改走将 4 进 1, 红方则马五退七, 红胜。

3. 马五进三, 红胜。

图 343 1. 车六进六 士 5 退 4 2. 马九进七 将 5 平 6 3. 车八平四, 红胜。

图 344 1. 车二平八 士 4 进 5 2. 马四进三 将 5 平 4 3. 车八平六, 红胜。

### 9. 钓鱼马杀

图 345 1. 马五进七 将 4 平 5 2. 车九进一 士 5 退 4 3. 车九平六, 红胜。

图 346 1. 车四平五 将 5 进 1 2. 马五进七 将 5 平 4 3. 车八平六, 红胜。

图 347 1. 车六进四 将 5 平 4 2. 车七进一 将 4 进 1 3. 车七平六, 红胜。

图 348 1. 兵四进一 将 5 平 6 2. 马五进三 将 6 平 5 3. 车一进四, 红胜。

图 349 1. 车三进四 将 4 退 1

黑方如改走将 4 进 1, 红方则马五退七, 红胜。

2. 马五进七 将 4 平 5 3. 车三进一, 红胜。

图 350 1. 车二平五 将 4 进 1

黑方如改走车 5 退 4, 红方则马七退六, 红胜。

2. 马七退六 车 5 平 4 3. 马六进四, 红胜。

图 351 1. 兵六平五 士 6 进 5 2. 车二进三 士 5 退 6 3. 车二平四, 红胜。

图 352 1. 车八进五 炮 4 退 3 2. 车四进五 士 5 退 6 3. 车八平六, 红胜。

图 353 1. 马四退二 将 6 平 5 2. 马二进三 将 5 退 1 3. 车四进五, 红胜。

图 354 1. 车四平七 将 5 平 4 2. 马三进四 将 4 平 5 3. 车七平五, 红胜。

图 355 1. 兵六平五 将 5 进 1 2. 马四进三 将 5 退 1

黑方如改走将 5 平 4, 或将 5 平 6, 红方则车二平六, 或车二平四, 红胜。

3. 车二进五, 红胜。

#### 10. 士角马杀

图 356 1. 马三进四 将 5 平 4 2. 车三平四 士 5 退 6 3. 车五进三, 红胜。

图 357 1. 马六进四 将 4 退 1 2. 车七进九 马 5 退 3

黑方如改走象 1 退 3, 红方则马九进八, 红胜。

3. 马九进七, 红胜。

图 358 1. 车四平五 将 5 平 4 2. 后车平六 前车平 4 3. 车五进一, 红胜。

图 359 1. 车四进九 士 5 退 6 2. 马二退四 将 5 平 4 3. 车八平六, 红胜。

图 360 1. 车四平五 将 5 平 4

黑方如改走士 6 进 5, 红方则车二进一, 士 5 退 6, 车二平四, 红胜。

2. 车五平六 将 4 平 5 3. 马六进四, 红胜

图 361 1. 车五平四 士 5 进 6 2. 马五退六 将 6 退 1 3. 兵六平五, 红胜。

图 362 1. 兵三平四 将 6 退 1

黑方如改走将 6 平 5, 红方则车三进四, 红胜; 黑方如改走将 6 进 1, 红方则车三平四, 红胜。

2. 车三进五 象 5 退 7 3. 兵四进一, 红胜。

图 363 1. 车六进四 将 5 平 4 2. 马九进八 将 4 平 5 3. 马八退六, 红胜。

图 364 1. 马三进四 士 5 进 6

黑方如改走将 6 进 1, 红方则炮五平四, 红胜。

2. 马四退六 士 6 退 5 3. 炮五平四, 红胜。



图 365 1. 车三进一 象5退7

黑方如改走士5退6,红方则马五进六,将5进1,车三退一,红胜。

2. 马五进六 将5平6 3. 马一进三,红胜。

图 366 1. 马五退三 象3进5 2. 车四进一 马7退6 3. 马三进四,红胜。

图 367 1. 马七进六 将5平6 2. 车九平四 士5进6 3. 车四进二,红胜。

图 368 1. 车六进三 士5退4 2. 马五进六 将5平6 3. 车八平四,红胜。

图 369 1. 兵六进一 士5退4

黑方如改走卒2平3,红方则兵三进一,将6进1,马五进三,红胜。

2. 马五进六 士4进5 3. 兵三平四,红胜。

图 370 1. 车六进一 士5退4 2. 车八平五 象3进5

黑方如改走士4进5,红方则车五进一,红胜。

3. 马八退六,红胜。

### 11. 侧面虎杀

图 371 1. 车七退二 将4退1 2. 车七平八 将4退1 3. 车八进二,红胜。

图 372 1. 马一进二 将6进1 2. 马二退三 将6退1 3. 车一进五,红胜。

图 373 1. 车六进一 士5退4

黑方如改走将6进1,红方则后马进三,将6进1,马一进二,红胜。

2. 前马进二 将6进1 3. 马一进三,红胜。

图 374 1. 车二退二 将6退1 2. 马一进三 将6退1 3. 车二进二,红胜。

图 375 1. 车二进三 士5退6 2. 车六进三 将5平4 3. 车二平四,红胜。

图 376 1. 兵四进一 将6进1

黑方如改走士5进6,则红方车三退一,红胜。

2. 车三平四 将6平5 3. 马六退七,红胜。

### 12. 双炮杀

图 377 1. 兵三平四 将6进1 2. 炮七平四 士6退5 3. 炮五平四,红胜。

图 378 1. 车三进六 将5进1 2. 炮二进八 将5进1 3. 车三退二,红胜。

图 379 1. 车四进一 士5退6 2. 炮三进三 士6进5 3. 炮二进三,红胜。

图 380 1. 炮八进二 象3进5 2. 炮六进七 象5退3 3. 炮六退一,红胜。

图 381 1. 炮四进三 将4退1

黑方如改走士5进6,红方则炮三平六,红胜。

2. 炮三进四 马6进4 3. 炮四进一,红胜。

图 382 1. 车二进六 将5进1 2. 车二退一 将5退1 3. 炮七进二,红胜。

图 383 1. 炮三平五 士6进5

黑方如改走士4进5,红方则炮一进四,红胜;又如黑方改走炮5平9,红方则炮

一平五,红胜。

2. 炮一平七 卒8平7 3. 炮七进四,红胜。

图 384 1. 车四进一 象7进5 2. 车四平五 将4平5 3. 炮二退一,红胜。

图 385 1. 车二进五 将6进1 2. 车二退一 将6退1 3. 炮三进二,红胜。

图 386 1. 炮三平五 马7进5 2. 炮五进三 士4进5 3. 帅五平六,红胜。

图 387 1. 车七进五 将5进1

黑方如改走象1退3,红方则炮九平五,红胜。

2. 车七退一 将5退1

黑方如改走将5进1,红方也炮九平五,红胜。

3. 炮九平五,红胜。

图 388 1. 兵五进一 将5进1 2. 炮五平六 将5平6 3. 炮六平四,红胜。

图 389 1. 车八进一 马3退2 2. 车七进四 车4退6 3. 后炮进五,红胜。

图 390 1. 炮七退一 将5退1 2. 炮九进二 士4进5 3. 炮七进一,红胜。

图 391 1. 车六进五 马3退4 2. 炮七进六 将5进1 3. 车八进八,红胜。

### 13. 三步得子的方法

图 392 1. 炮四平八 将5平6 2. 炮八进七 将6进1

3. 炮八退一,将军抽车。

图 393 1. 兵六进一 将5平4 2. 车八进三 将4进1

3. 车八退一,将军抽车。

图 394 1. 马二退三 炮9平7 2. 炮一平四 马4进6

3. 马三退五,捉死黑马。

图 395 1. 马八进六 士6进5

黑方如改走士4进5,红方也兵六平五,将5进1,马六退四,将军抽马。

2. 兵六平五 将5进1

黑方如改走将5平6,红方则兵五平四,红胜。

3. 马六退四,将军抽马。

图 396 1. 车三平四 马4退6 2. 车四平五 马6退8

3. 车五退二,将军抽车。

图 397 1. 炮三进六 炮7退7 2. 马二进三 车7进1

3. 马七进五,捉死黑车。

图 398 1. 炮八进七 士5退4

黑方如改走象3进5,红方则炮七进七,红胜。

2. 车二平五 将5平6 3. 炮七平四,捉死黑车。

图 399 1. 马七进五 士6进5

黑方如改走马7进5,红方则马五进四,红胜。

2. 马五退四 马7进5 3. 马四进三,捉死黑马。

图400 1. 炮二平五 车5进6

黑方如改走车5平2,红方则炮九平五,红胜;黑方如改走士6进5,红方则炮九平五,捉死黑车。

2. 仕四退五 马9进8 3. 炮九退二,捉死黑车。